

平成23年3月期第1Q決算説明会

2010年 7月30日 尼崎
8月3日 東京

メック株式会社

証券CODE:4971

URL <http://www.mec-co.com/>

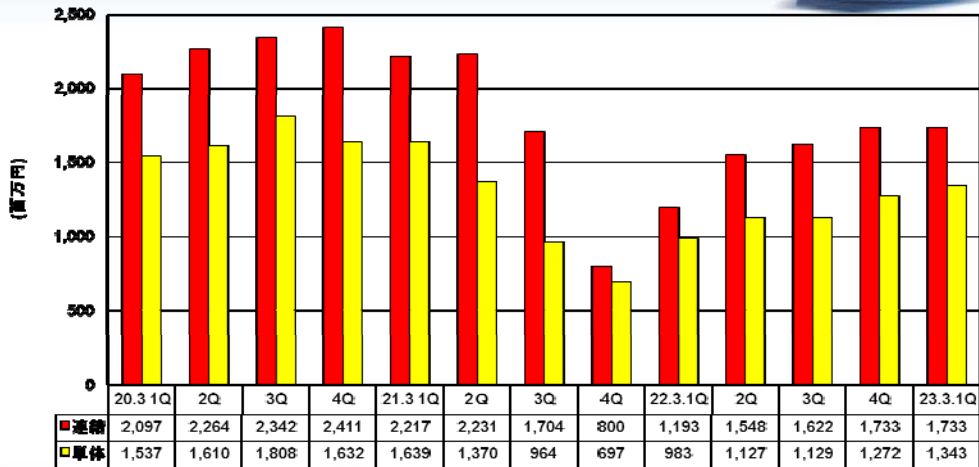
1

平成23年3月期第1Q業績のポイント

1)	売上高	17億73百万円	対前年比 48.6%増
	営業利益	2億67百万円	対前年比 420.6%増
	経常利益	2億22百万円	対前年比 164.8%増
	純利益	1億78百万円	対前年比 239.5%増
2)	薬品売上高	15億45百万円	売上高に占める割合 87.1% [前年同期 11億27百万円、94.5%]
3)	海外売上げ高比率	40.5%	前年同期 38.9%
4)	CZの売上げ高	8億30百万円	薬品売上高に占める割合53.8% [前年同期 6億27百万円、55.6%]

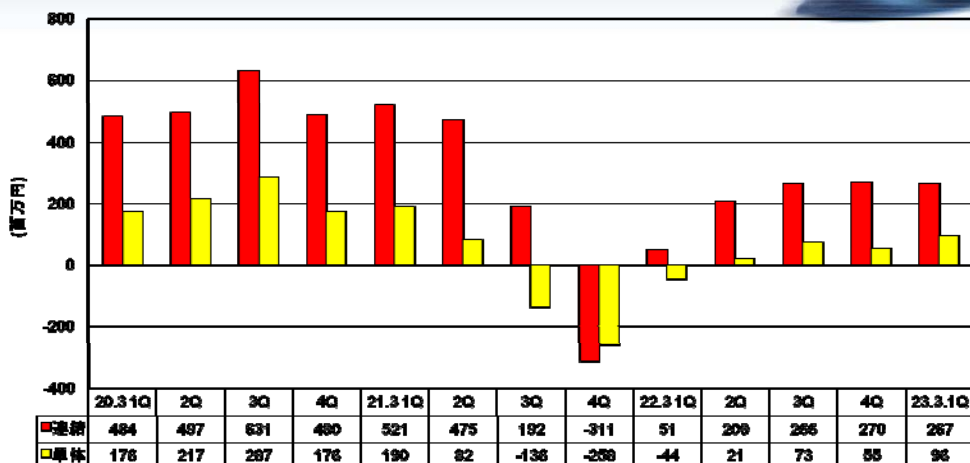
2

四半期売上高推移



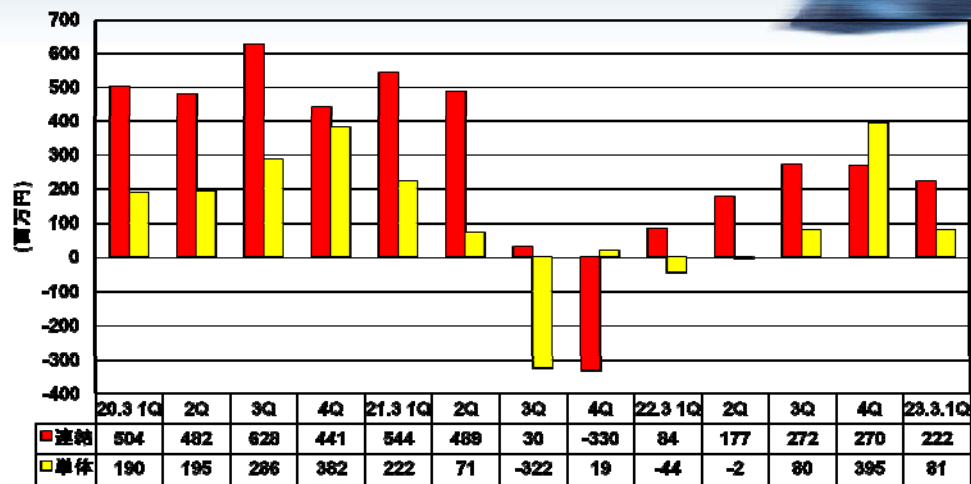
3

四半期 営業利益推移



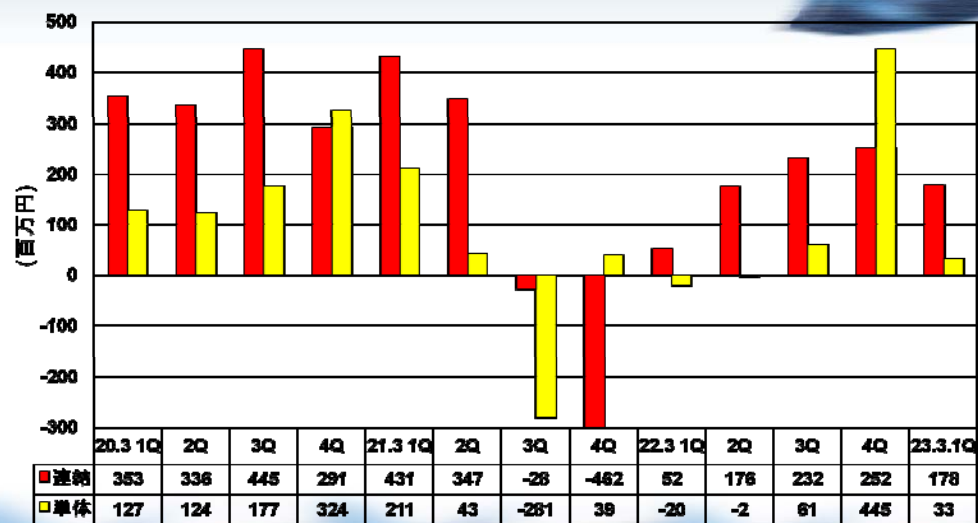
4

四半期 経常利益推移



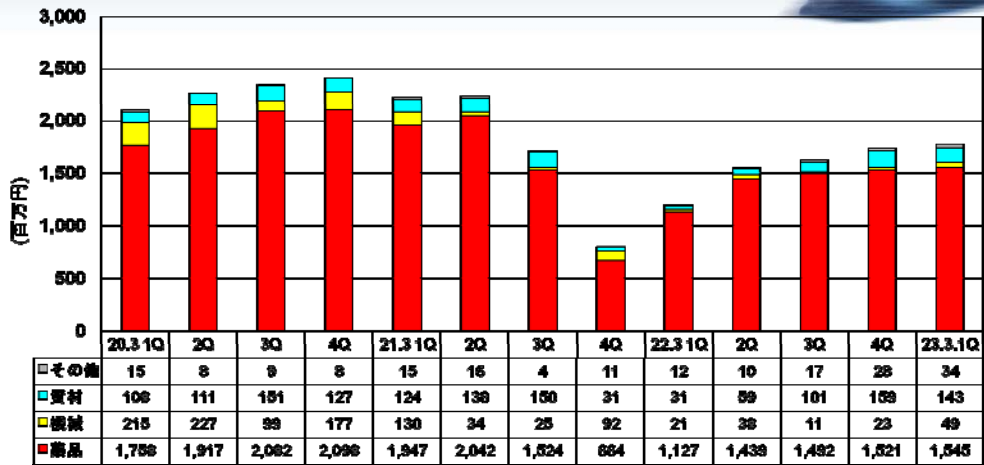
5

四半期 純利益推移



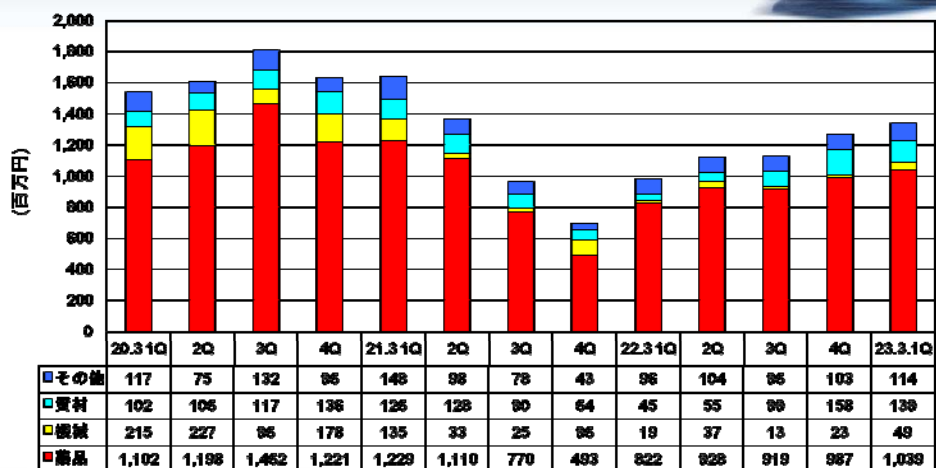
6

品種別四半期推移 《連結》



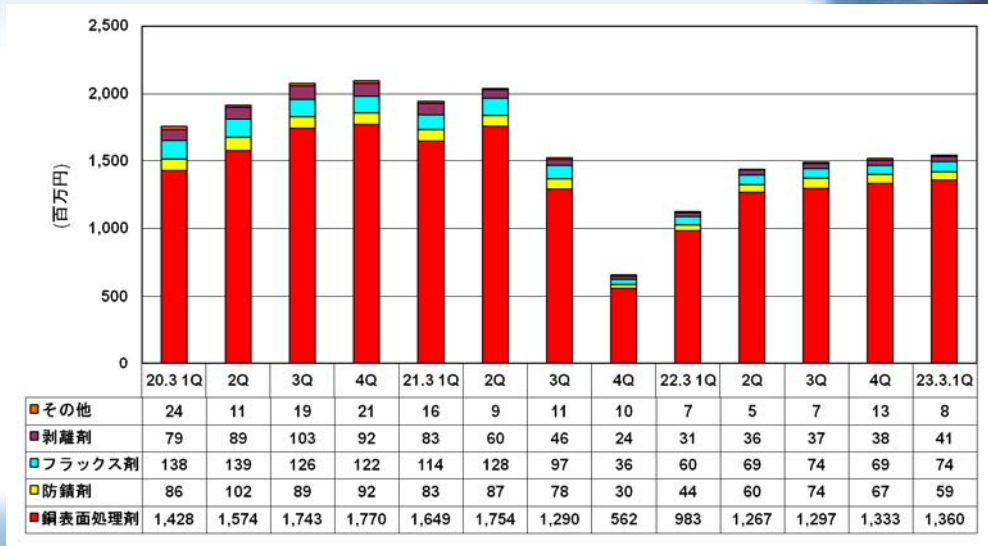
7

品種別四半期推移 <単体>



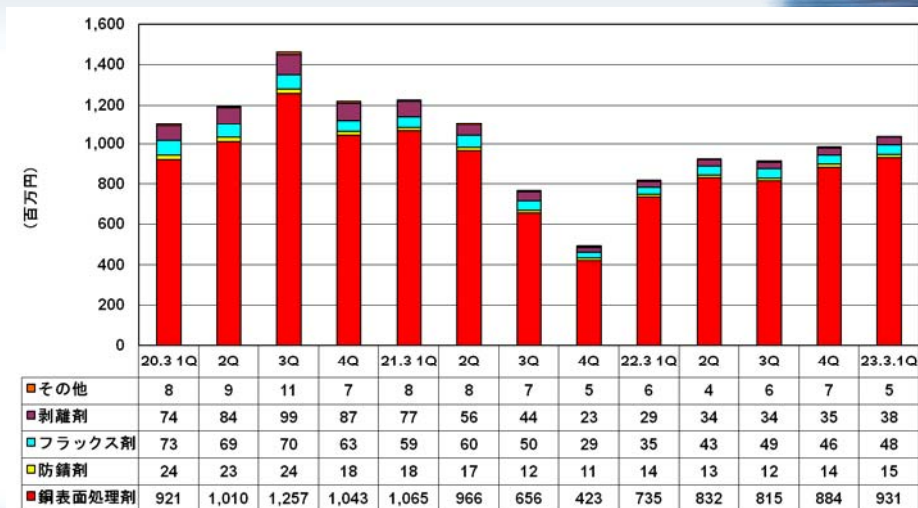
8

薬品別四半期推移 《連結》



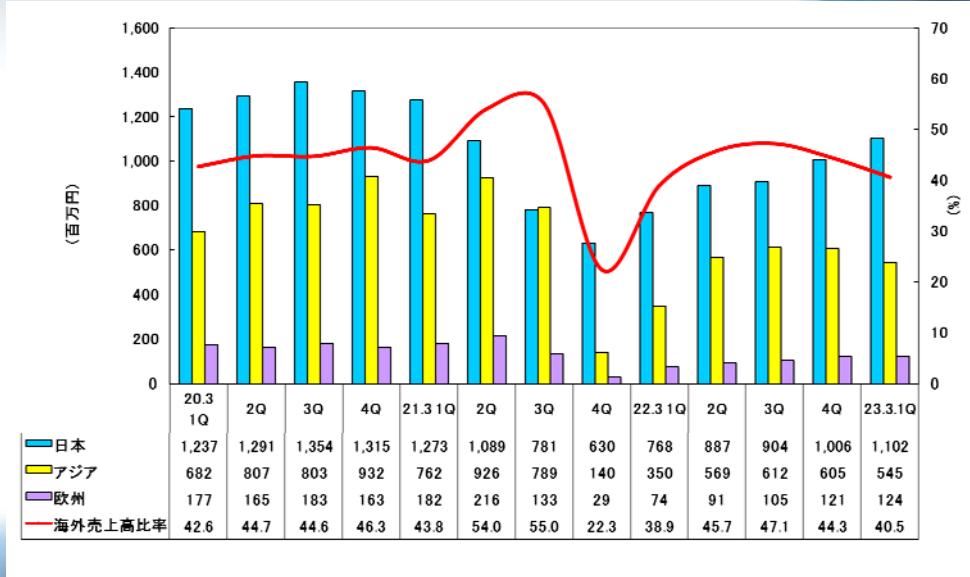
9

薬品別四半期推移 <単体>



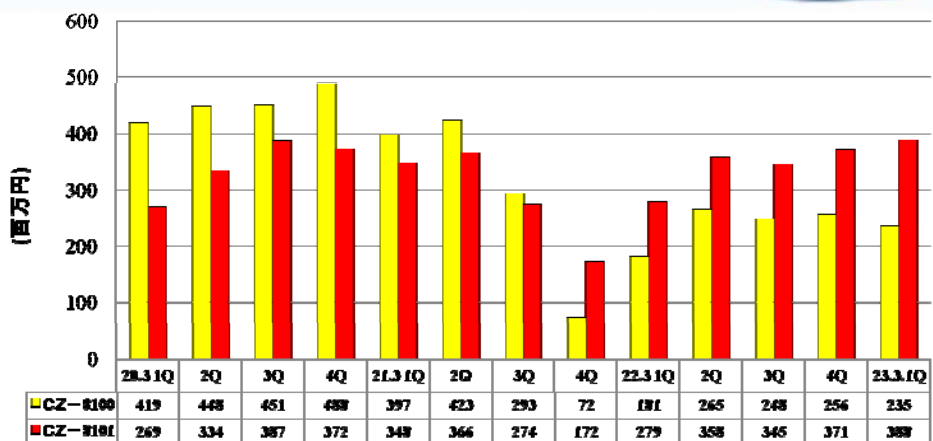
10

地域セグメント別売上高推移と海外比率



11

CZシリーズ売上高推移



12

第42期(平成23年3月期)計画

連結

	平成22年3月期	平成23年3月期	平成23年3月期		
	前期実績 (百万円)	当初予算 (百万円)	今期修正予想 (百万円)	前期比 (%)	増減額 (百万円)
売上高	6,098	6,885	7,314	119.9	1,216
営業利益	798	1,098	1,305	163.4	506
経常利益	804	1,060	1,264	157.2	459
当期純利益	713	716	852	119.4	138

単体

	平成22年3月期	平成23年3月期	平成23年3月期		
	前期実績 (百万円)	当初予算 (百万円)	今期修正予想 (百万円)	前期比 (%)	増減額 (百万円)
売上高	4,512	5,021	5,482	121.5	969
営業利益	105	305	517	488.6	411
経常利益	429	570	779	181.7	350
当期純利益	482	487	629	130.3	146

13

今後の計画ポイント

1. 高密度電子基板量産用新プロセスの実用化
2. 多層電子基板製造用プロセスを通じて、客先の環境負荷低減に寄与する取組み
3. 銅表面処理から金属表面処理へ。様々な用途への適用を目指す

14