

平成20年3月期 中間決算説明会



証券コード： 4971

上場市場： 東京証券取引所市場第一部・ヘラクレス

2007年11月13日 大阪

11月14日 東京

<http://www.mec-co.com/>

平成20年3月期中間決算のポイント

売上高は 43億62百万円(対前年比12.8%増)、
営業利益は 9億82百万円(対前年比 4.0%増)、
経常利益は 9億87百万円(対前年比 4.7%増)、
中間純利益は 6億89百万円(対前年比 9.3%増)になった。

薬品売上高は36億75百万円(対前年比6.6%増)となり
売上高に占める割合が84.3% になった。

[前年同期は34億49百万円で89.2%]

CZシリーズ売上は19億43百万円(対前年比3.0%増)と
なり薬品売上高に占める割合が52.9%になった。

[前年同期は18億86百万円で54.7%]

平成20年3月期中間の結果

連結

	平成19年3月期中間期	平成20年3月期中間期
売上高	3,867	4,362
営業利益	944	982
経常利益	942	987
中間純利益	630	689

単体

	平成19年3月期中間期	平成20年3月期中間期
売上高	2,733	3,148
営業利益	439	393
経常利益	438	385
中間純利益	280	252

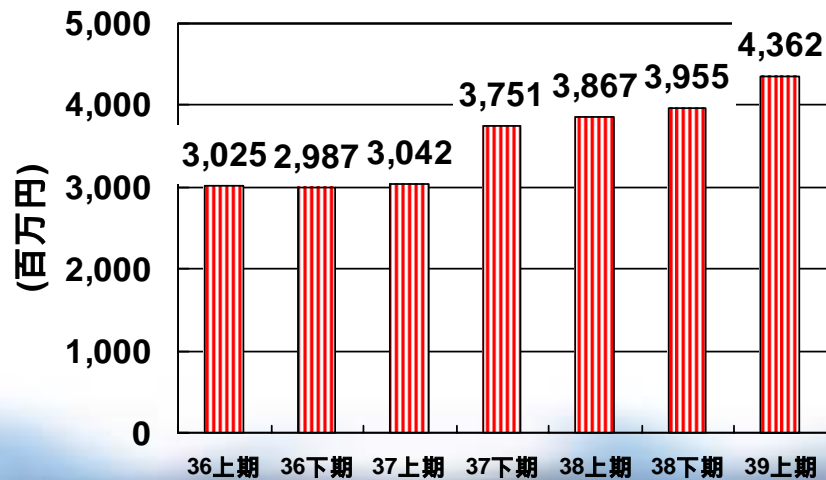
単位:百万円

連結中間期業績推移

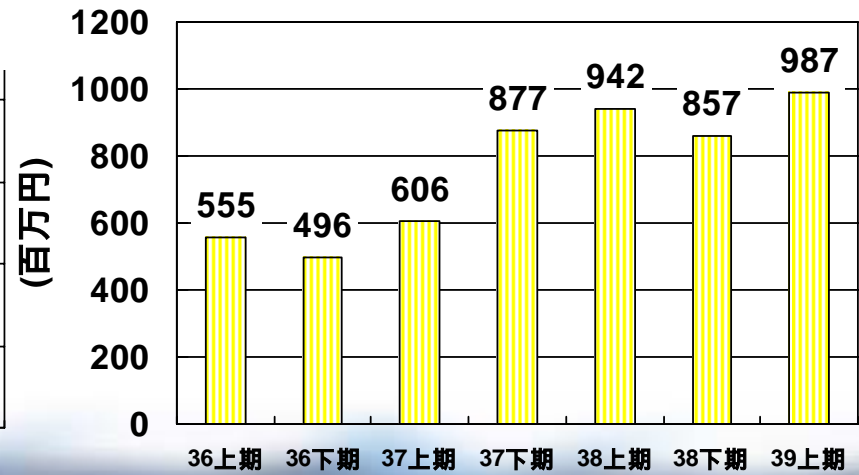
(単位: 百万円)

	36期上期	36期下期	37期上期	37期下期	38期上期	38期下期	39期上期
売上高	3,025	2,987	3,042	3,751	3,867	3,955	4,362
営業利益	535	526	576	849	944	839	982
経常利益	555	496	606	877	942	857	987
純利益	358	318	400	578	630	553	689

連結上・下別売上高推移



連結上・下別経常利益推移

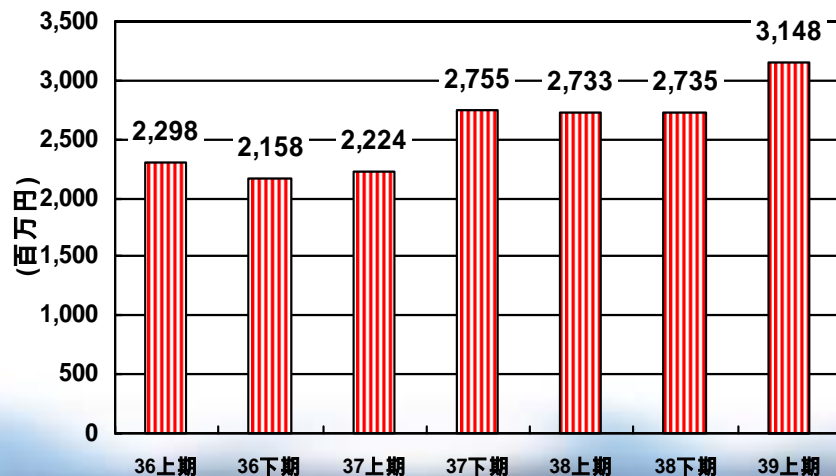


単体中間期業績推移

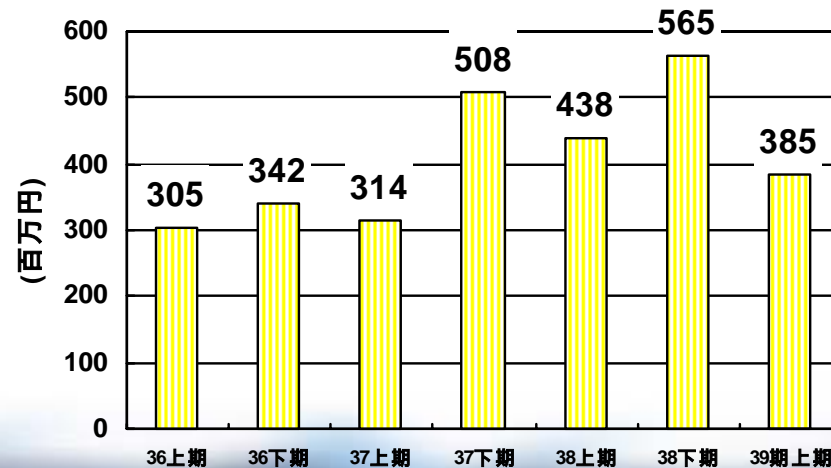
(単位:百万円)

	36期上期	36期下期	37期上期	37期下期	38期上期	38期下期	39期上期
売上高	2,298	2,158	2,224	2,755	2,733	2,735	3,148
営業利益	248	295	291	393	439	360	393
経常利益	305	342	314	508	438	565	385
純利益	209	235	199	351	280	384	252

単体上・下別売上高推移



単体上・下別経常利益推移

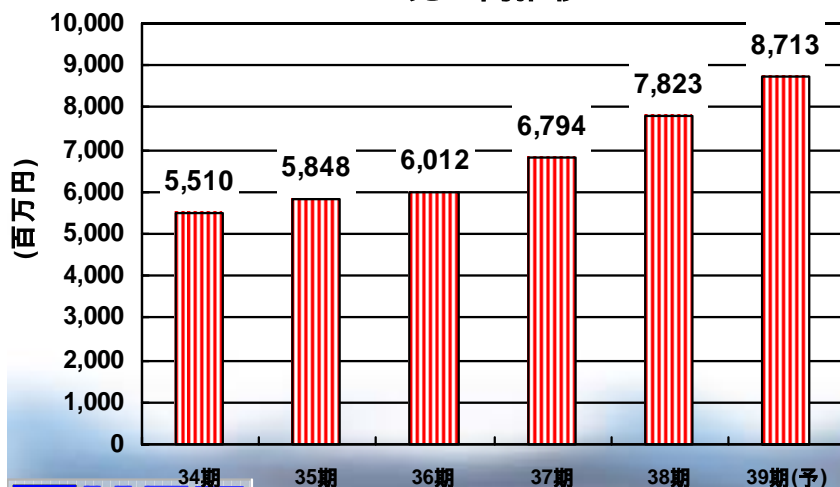


連結通期業績推移と予想

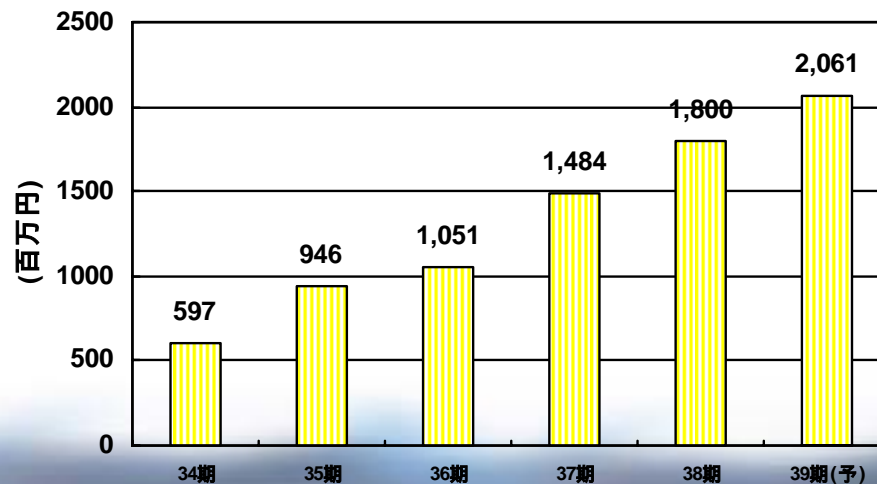
(単位:百万円)

	第34期	第35期	第36期	第37期	第38期	第39期 (予想)
売上高	5,510	5,848	6,012	6,794	7,823	8,713
営業利益	670	1,053	1,062	1,426	1,784	2,073
経常利益	597	946	1,051	1,484	1,800	2,061
純利益	306	588	676	978	1,184	1,394

売上高推移



経常利益推移

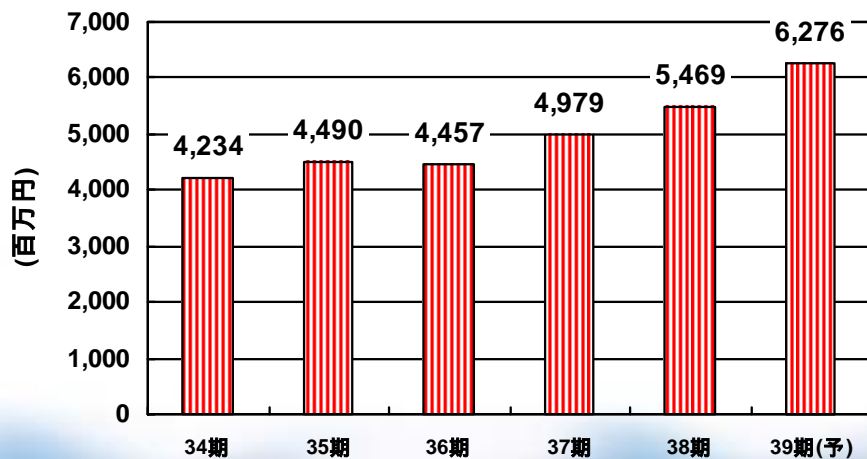


単体通期業績推移と予想

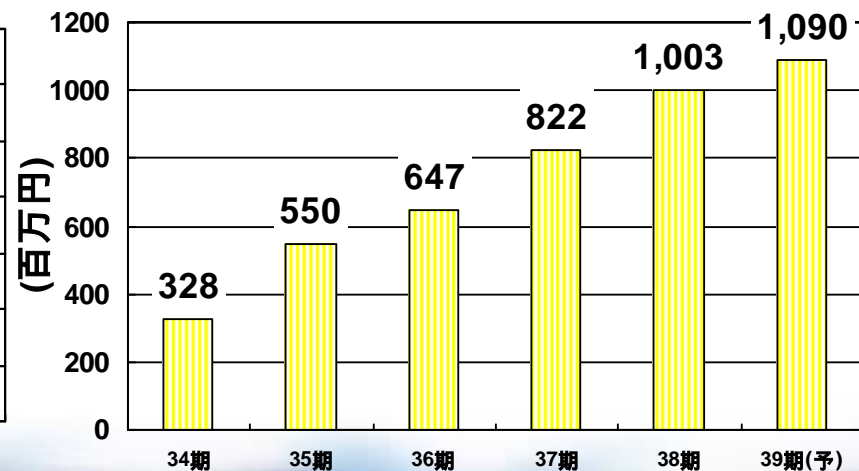
(単位:百万円)

	第34期	第35期	第36期	第37期	第38期	第39期 (予想)
売上高	4,234	4,490	4,457	4,979	5,469	6,276
営業利益	388	610	544	684	800	919
経常利益	328	550	647	822	1,003	1,090
純利益	180	291	444	550	664	720

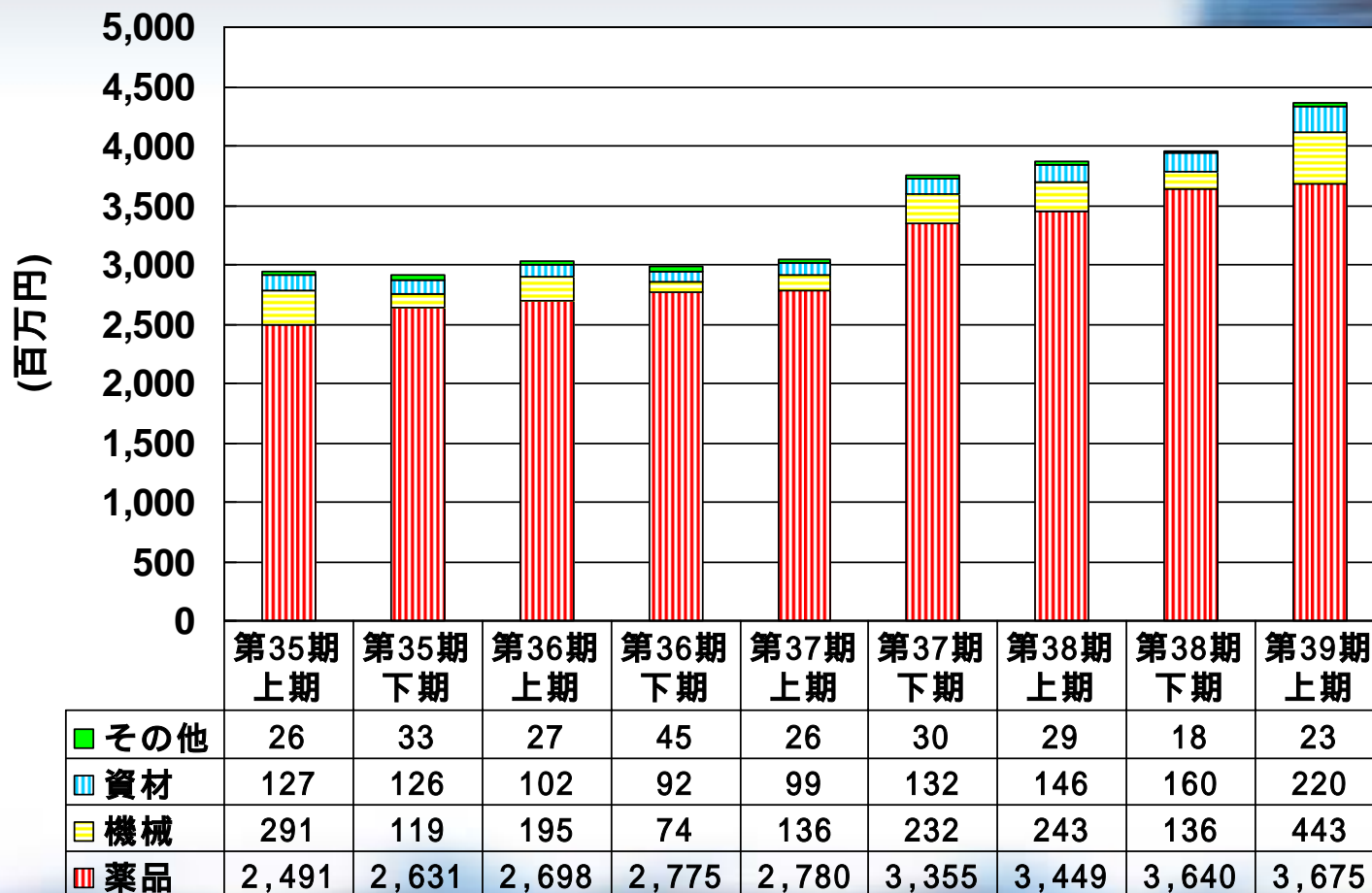
単体通期売上高推移



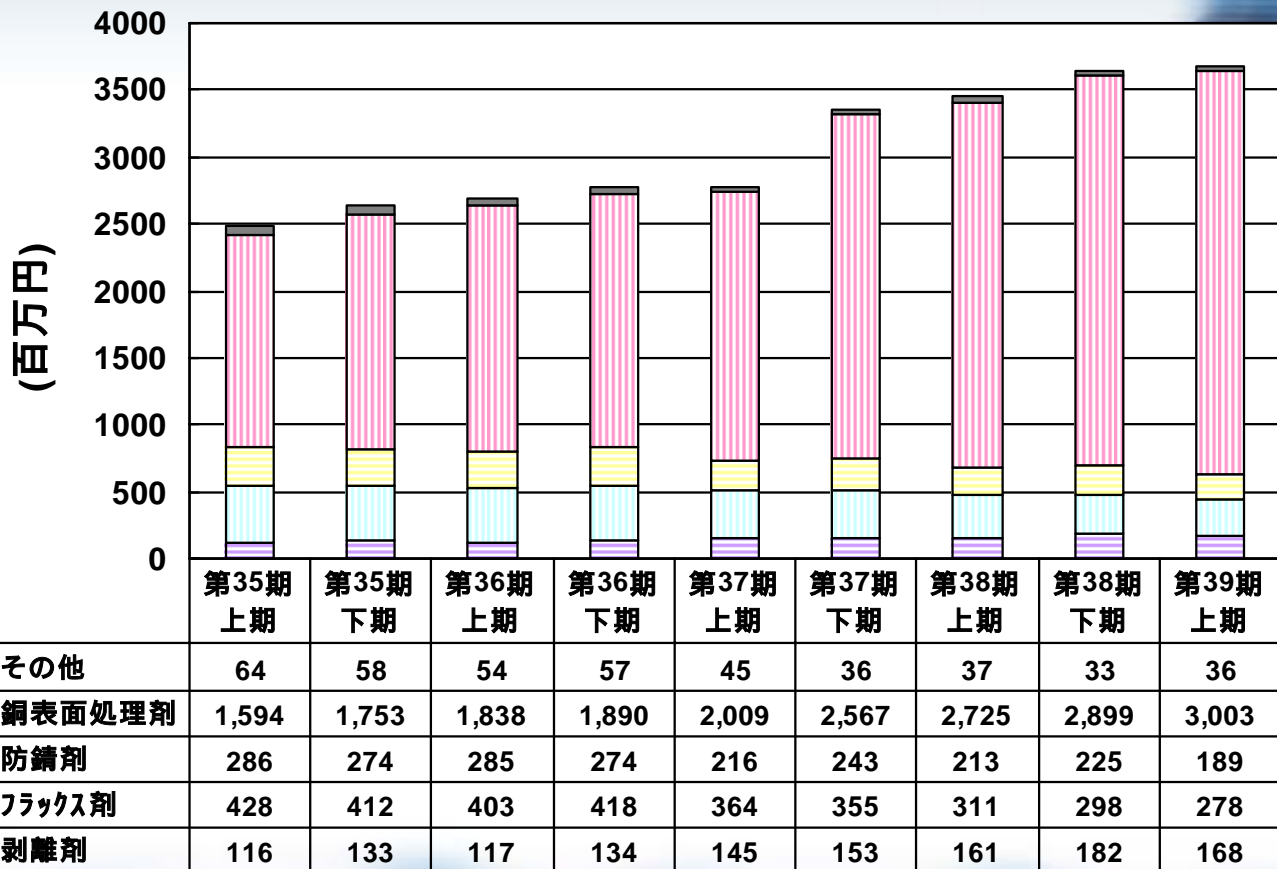
単体通期経常利益推移



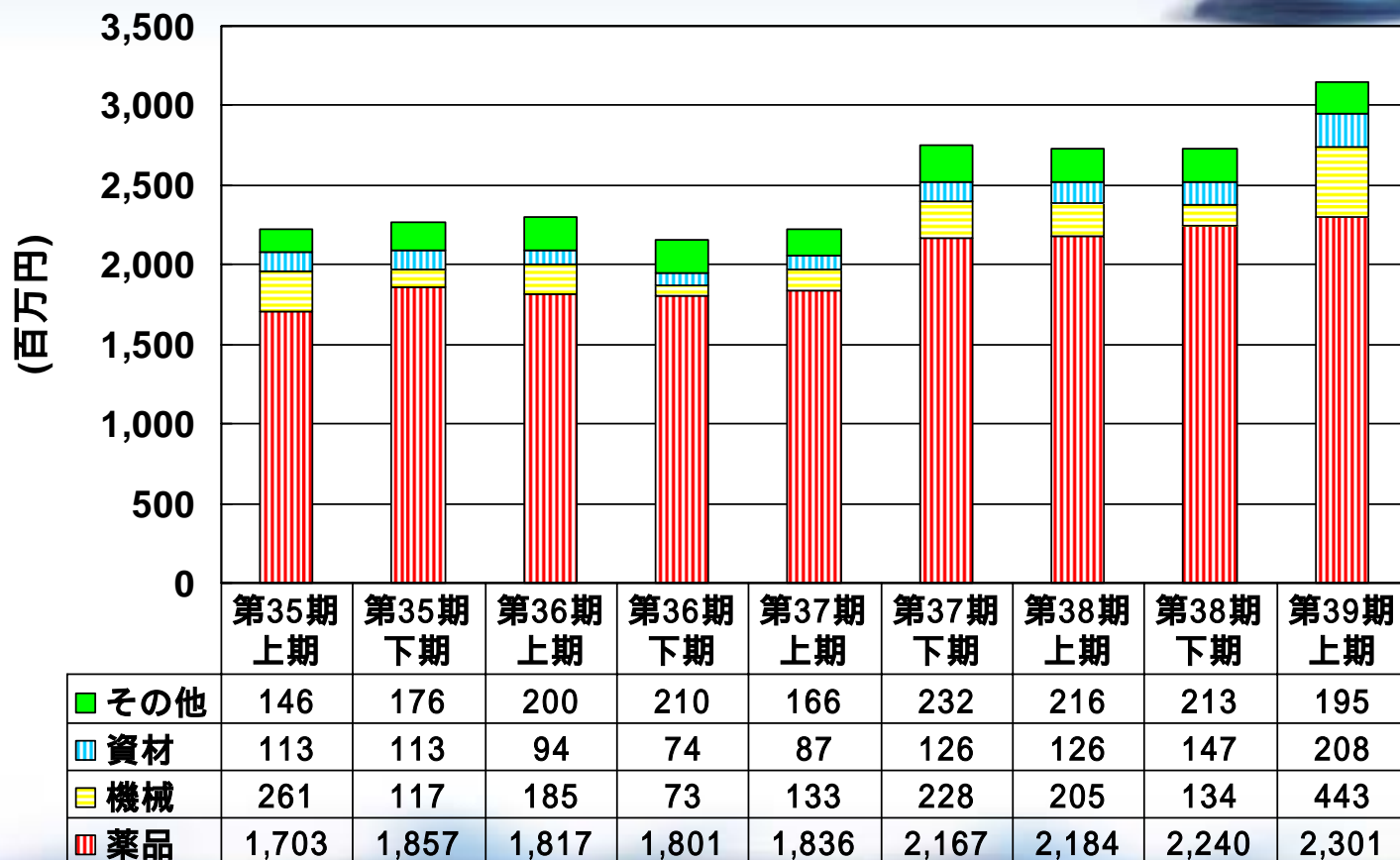
連結品種別売上構成比推移



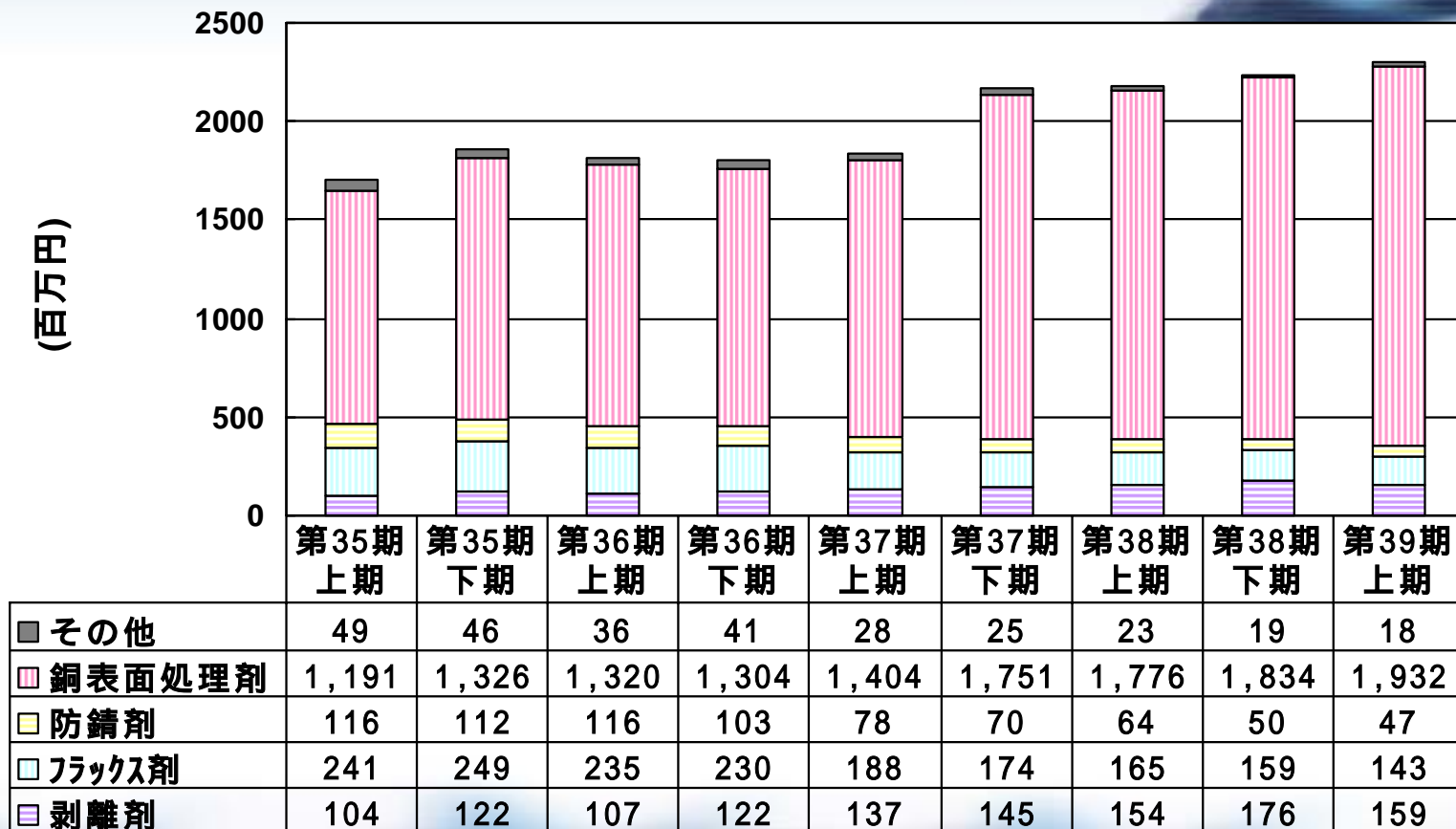
連結薬品別売上高推移



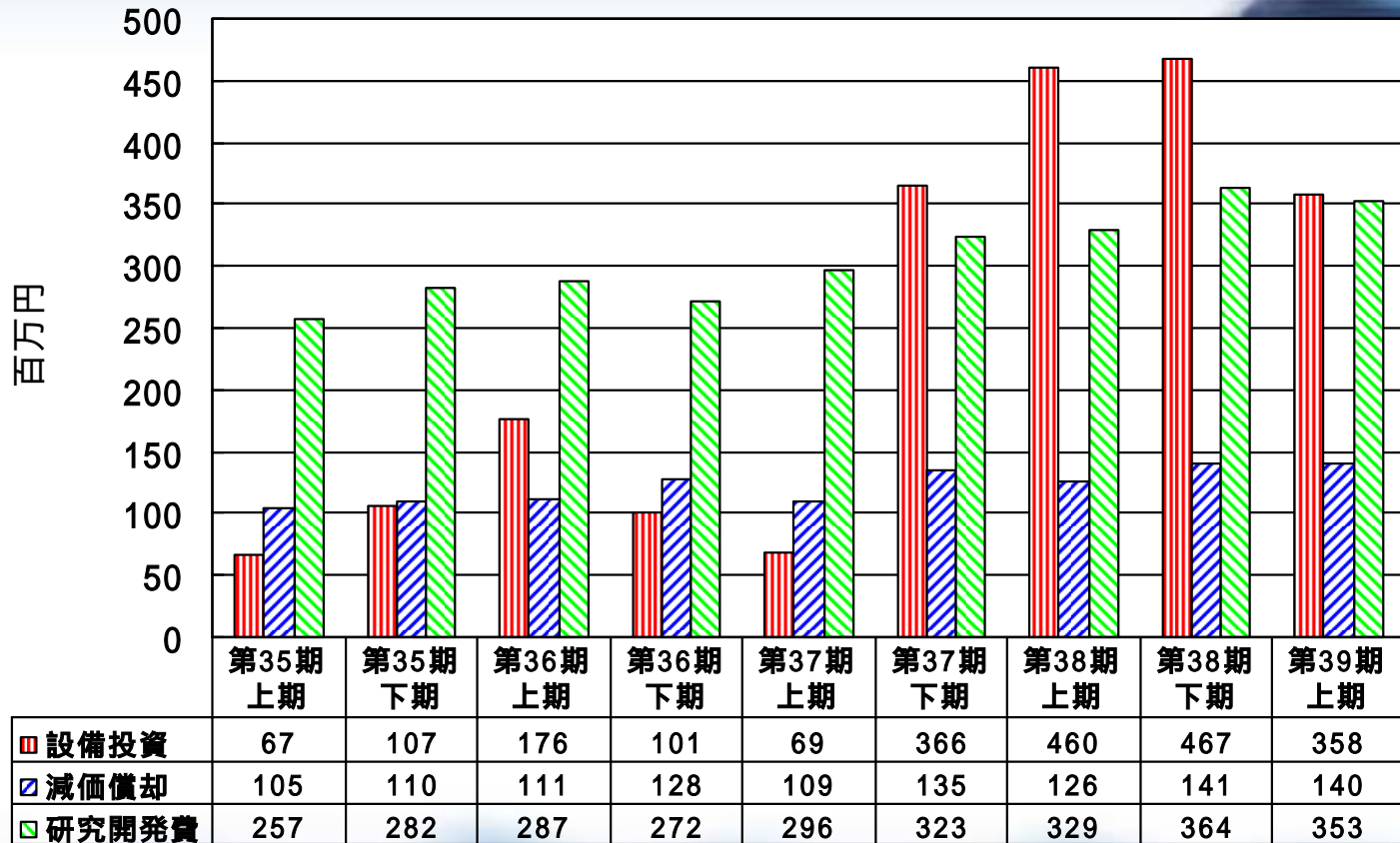
単体品種別売上構成比推移



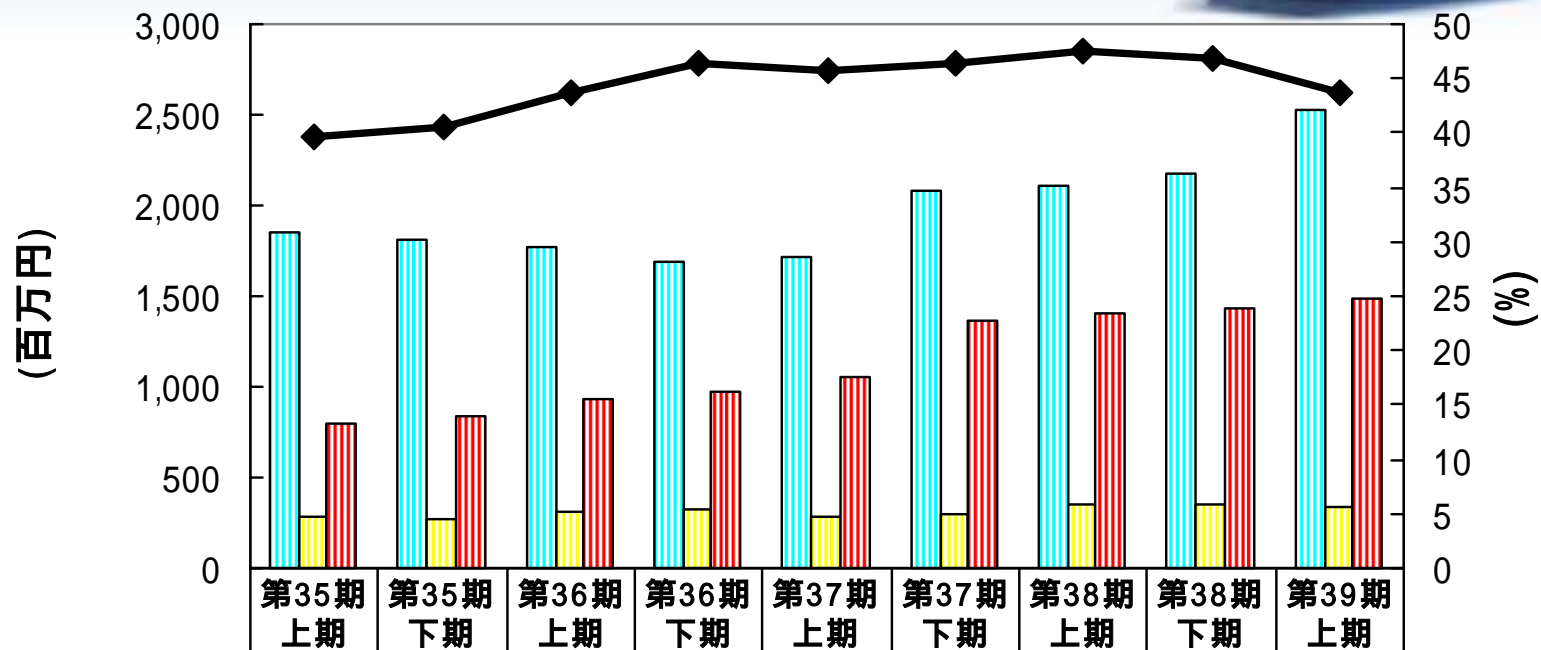
単体薬品別売上高推移



設備投資等の推移



地域セグメント別売上高と海外比率推移



日本	1,850	1,813	1,777	1,683	1,711	2,085	2,107	2,170	2,529
ヨーロッパ	282	264	315	325	278	295	353	352	343
アジア	803	833	932	979	1,053	1,370	1,407	1,432	1,489
海外売上高比率	39.7	40.5	43.6	46.4	45.8	46.4	47.6	46.8	43.7

第39期(平成20年3月期)計画

連結

	平成19年3月期	平成20年3月期		
	前期実績 (百万円)	今期予想 (百万円)	前期比 (%)	増減額 (百万円)
売上高	7,823	8,713	111.4	889
営業利益	1,784	2,073	116.2	289
経常利益	1,800	2,061	114.5	261
当期純利益	1,184	1,394	117.7	210

単体

	平成19年3月期	平成20年3月期		
	前期実績 (百万円)	今期予想 (百万円)	前期比 (%)	増減額 (百万円)
売上高	5,469	6,276	114.8	807
営業利益	800	919	114.8	118
経常利益	1,003	1,090	108.7	87
当期純利益	664	720	108.4	55

今後の計画ポイント

1. 最先端プロセスの掌握
2. 新しい基板プロセスへの展開
3. CZの水平展開
4. 車載基板への注力
5. 中国を中心にアジアに注力