

平成22年3月期 第2四半期決算説明会

2009年11月4日 尼崎
11月5日 東京

メック株式会社

証券CODE:4971

URL <http://www.mec-co.com/>

第2四半期累計業績の概況

単位：百万円

連結

| | 平成21年3月期 第2四半期 | 平成22年3月期 第2四半期 |
|--------|-------------------|-------------------|
| 売上高 | 4,449 | 2,741 |
| 営業利益 | 996 | 260 |
| 経常利益 | 1,033 | 261 |
| 四半期純利益 | 779 | 229 |

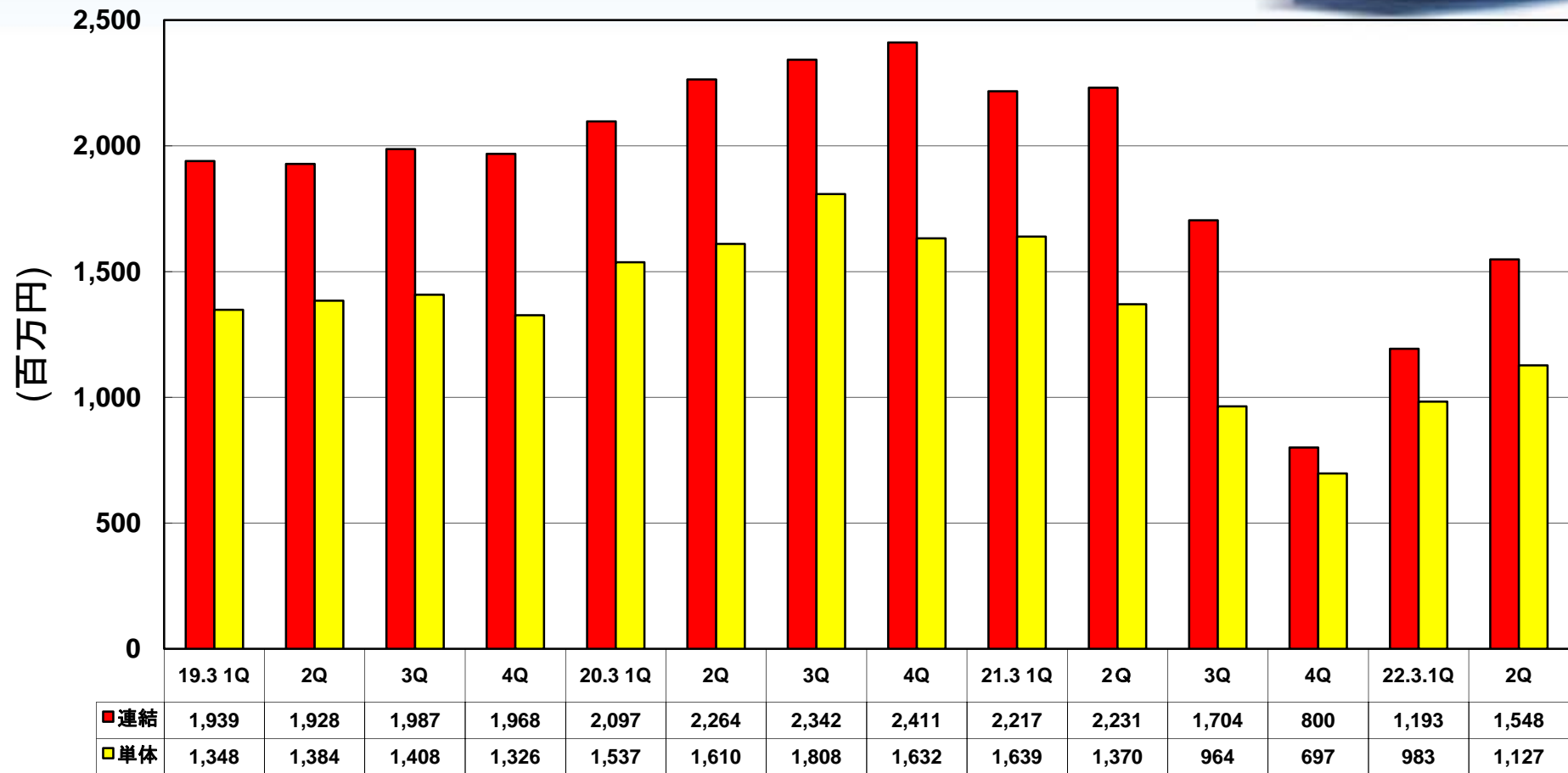
単体

| | 平成21年3月期 第2四半期 | 平成22年3月期 第2四半期 |
|--------|-------------------|-------------------|
| 売上高 | 3,010 | 2,110 |
| 営業利益 | 272 | △23 |
| 経常利益 | 293 | △47 |
| 四半期純利益 | 254 | △23 |

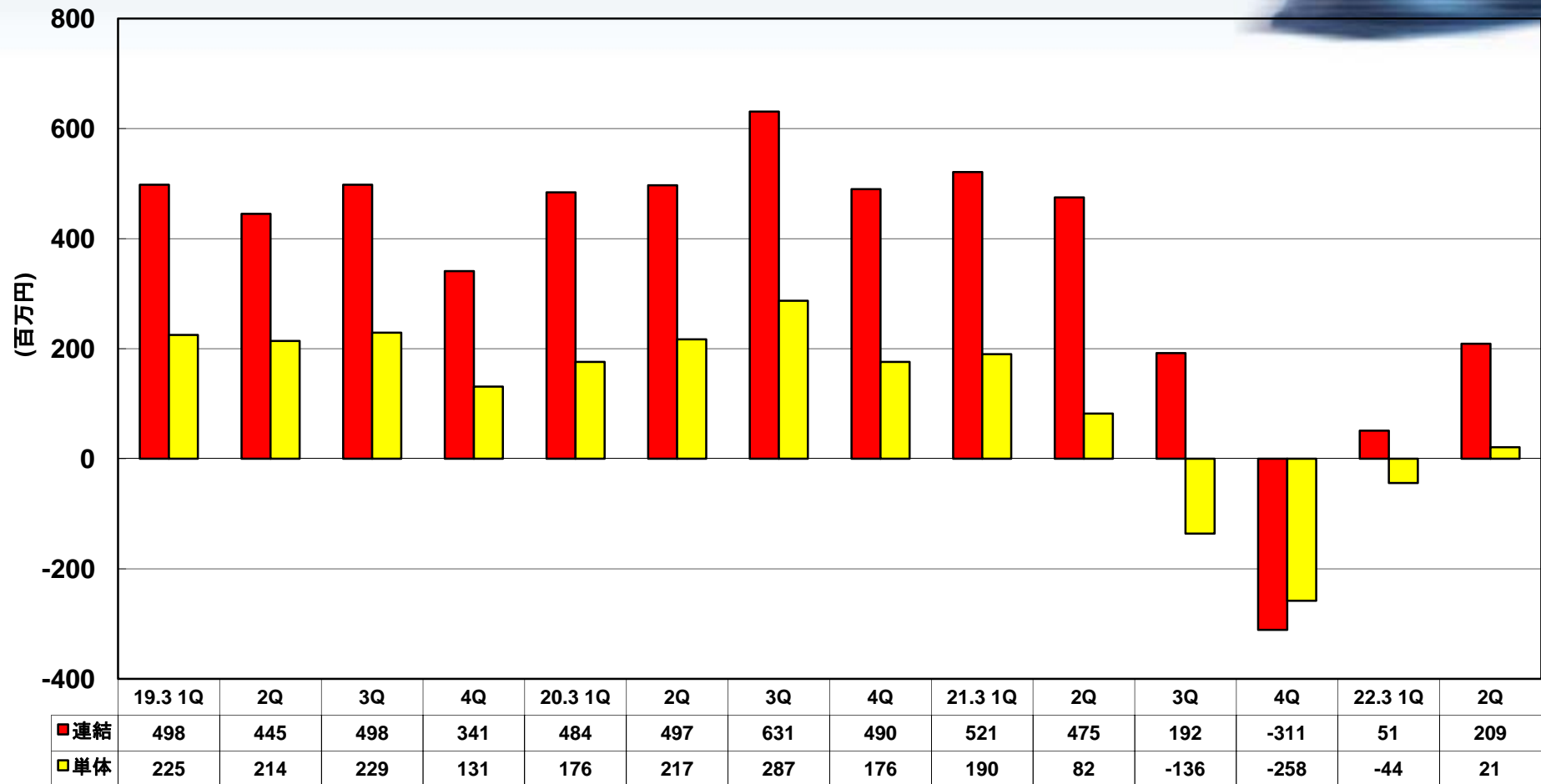
第2四半期累計業績のポイント

| | | | |
|----|----------|----------|---|
| 1) | 売上高 | 27億41百万円 | 対前年比 38.4%減 |
| | 営業利益 | 2億60百万円 | 対前年比 73.8%減 |
| | 経常利益 | 2億61百万円 | 対前年比 74.7%減 |
| | 純利益 | 2億29百万円 | 対前年比 70.6%減 |
| 2) | 薬品売上高 | 25億67百万円 | 売上高に占める割合 93.6% [前年同期 39億89百万円、89.7%] |
| 3) | 海外売上げ高比率 | 42.7% | 前年同期 48.9% |
| 4) | CZの売上げ高 | 14億24百万円 | 薬品売上高に占める割合55.5% [前年同期 20億50百万円、51.4%] |

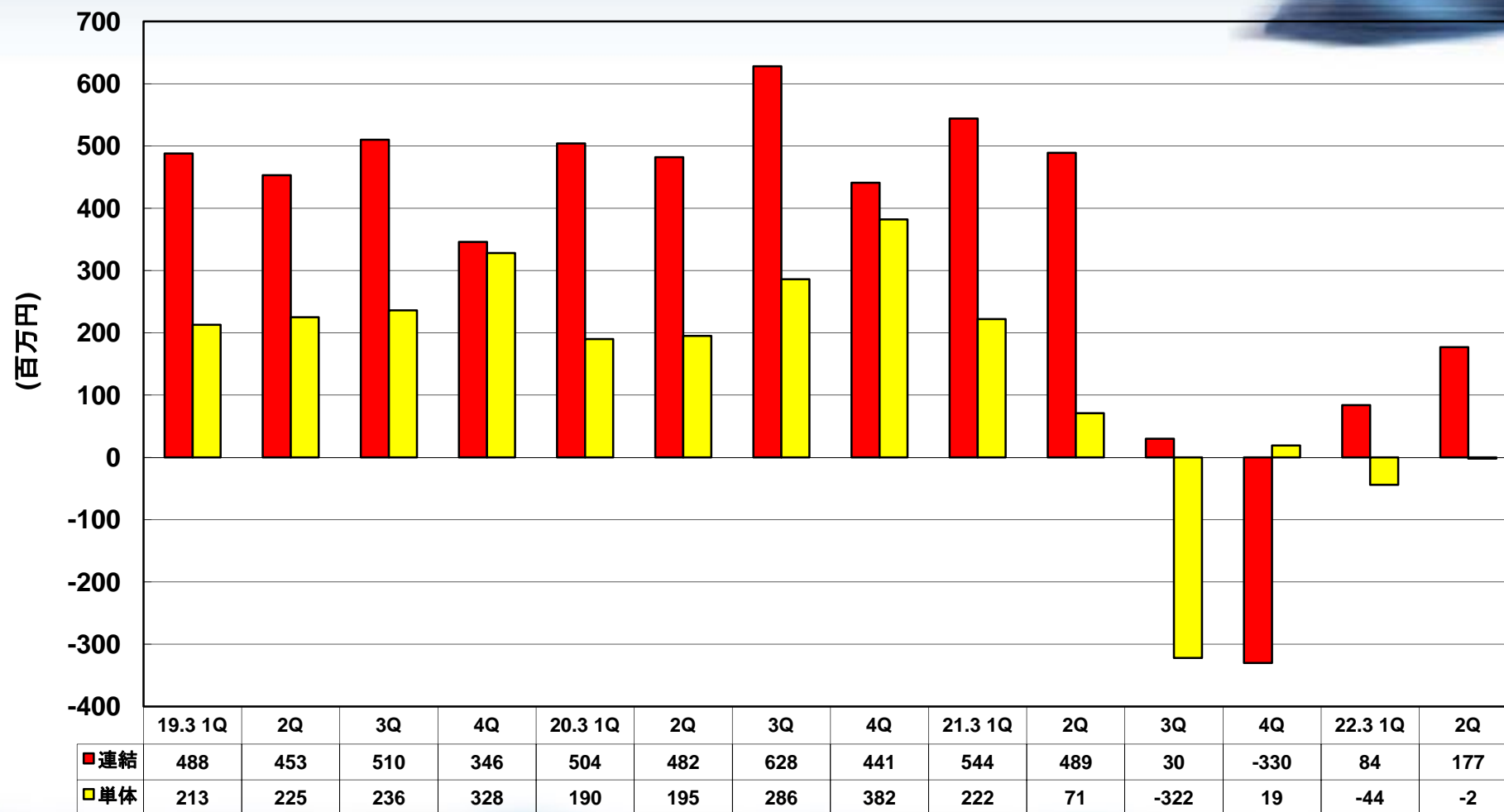
四半期 売上高推移



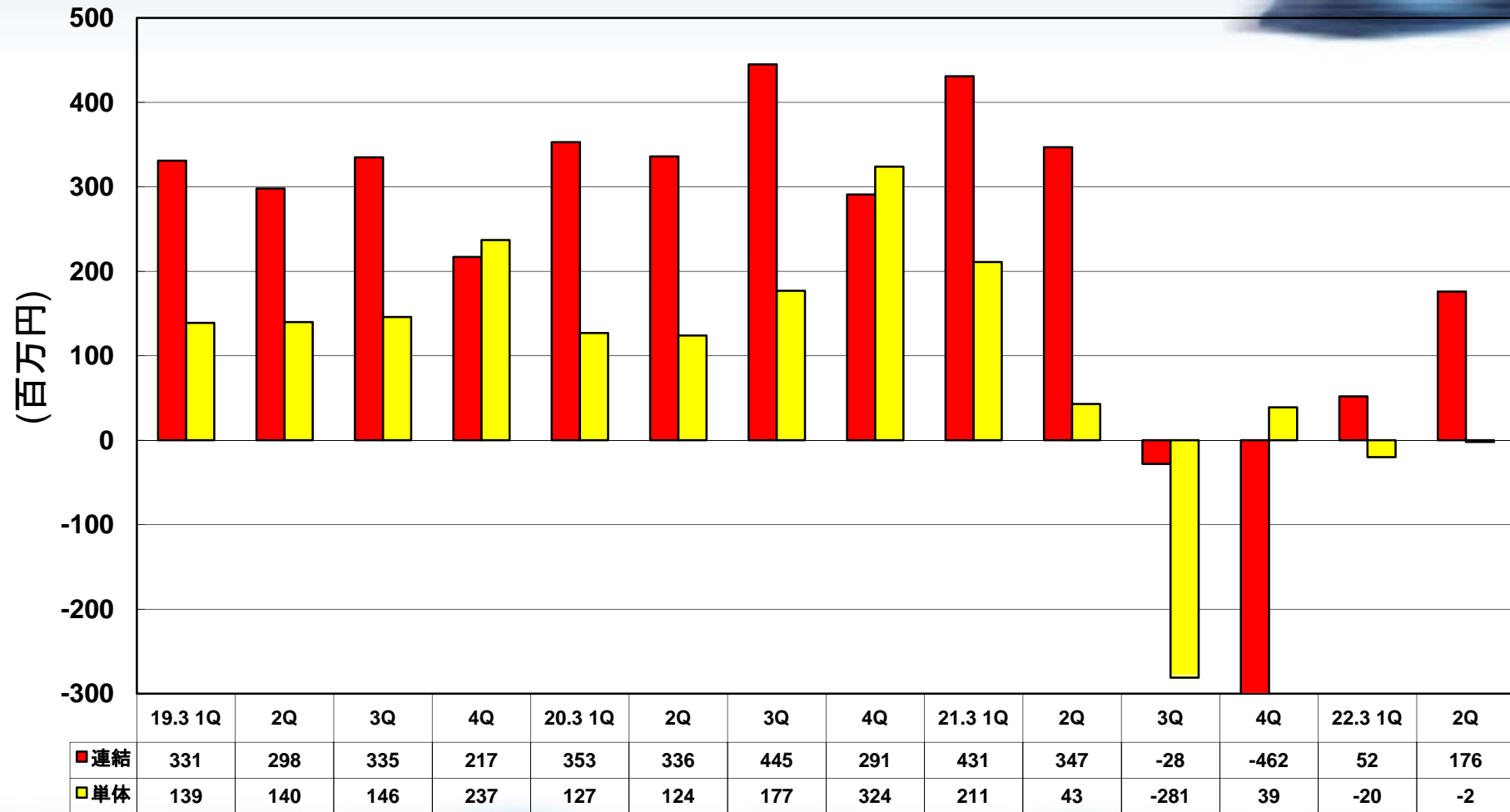
四半期 営業利益推移



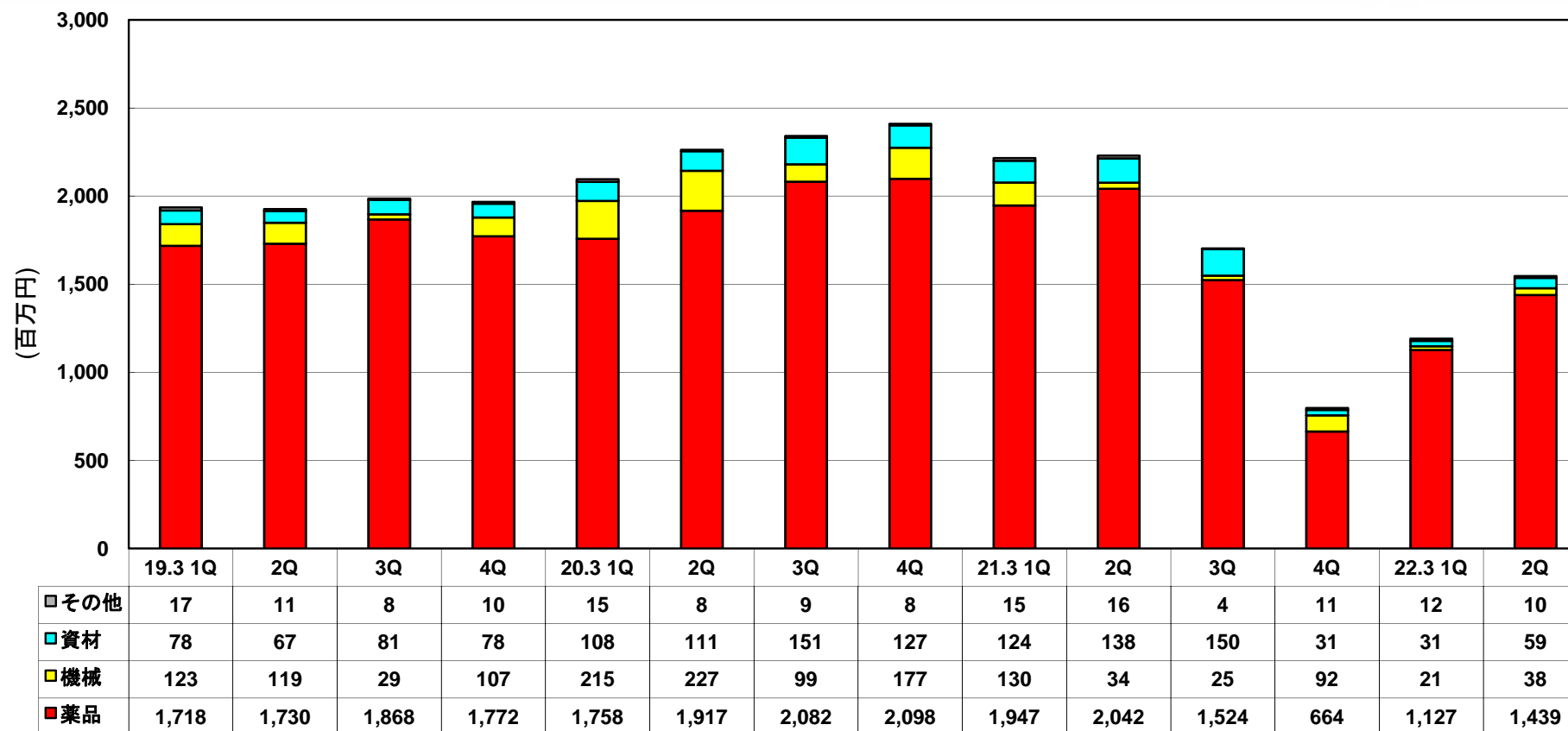
四半期 經常利益推移



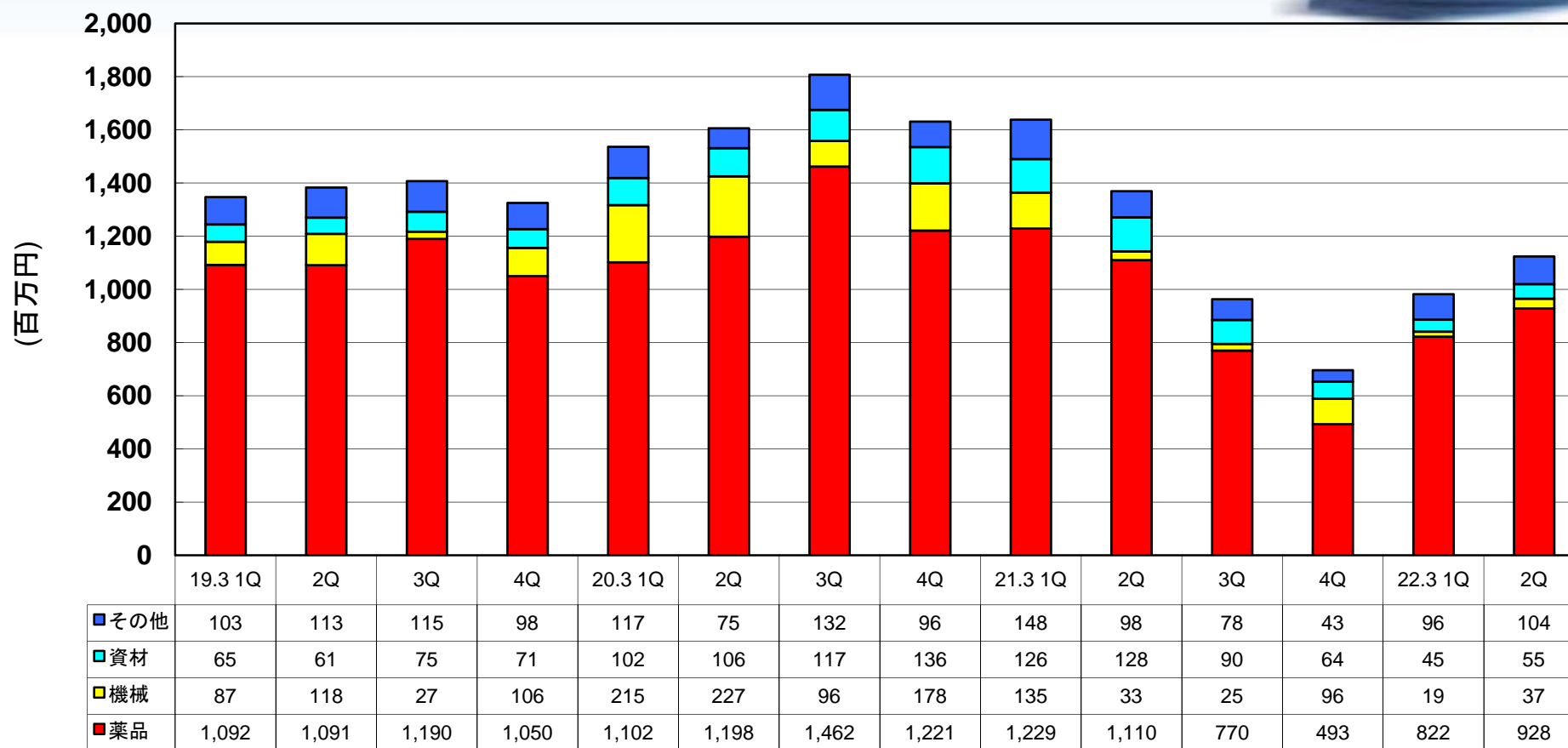
四半期 純利益推移



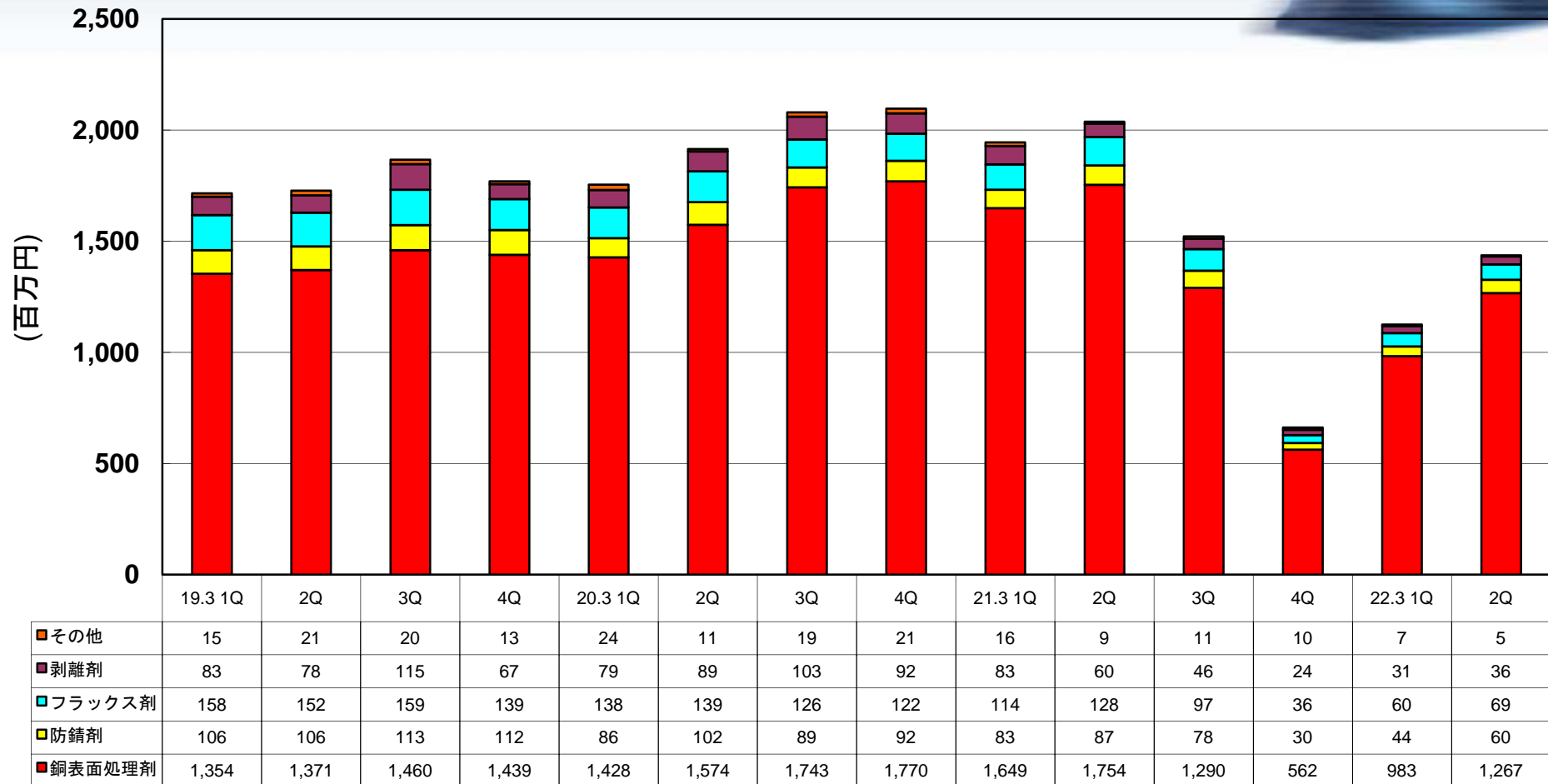
品種別四半期推移 《連結》



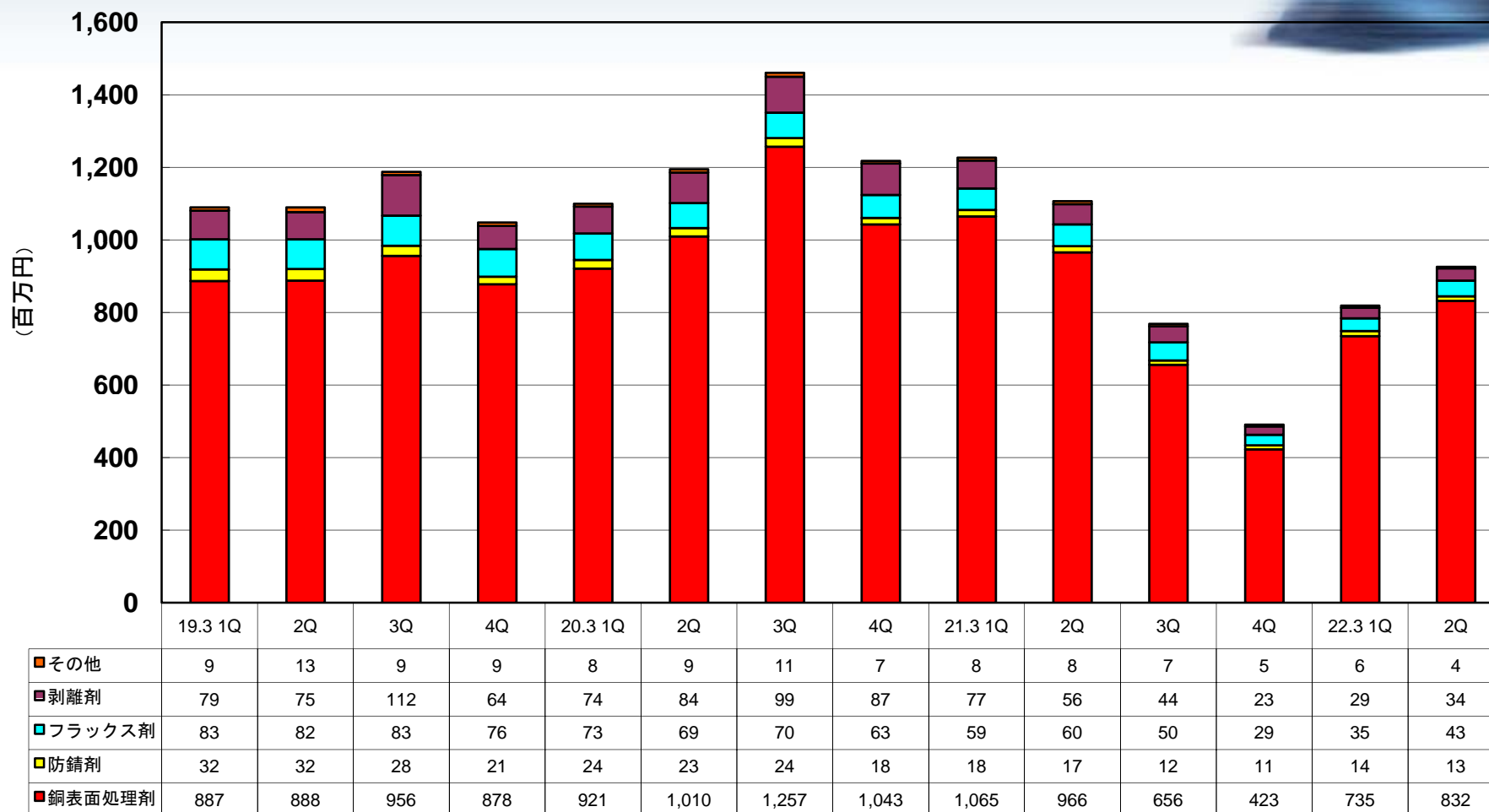
品種別四半期推移 < 単体 >



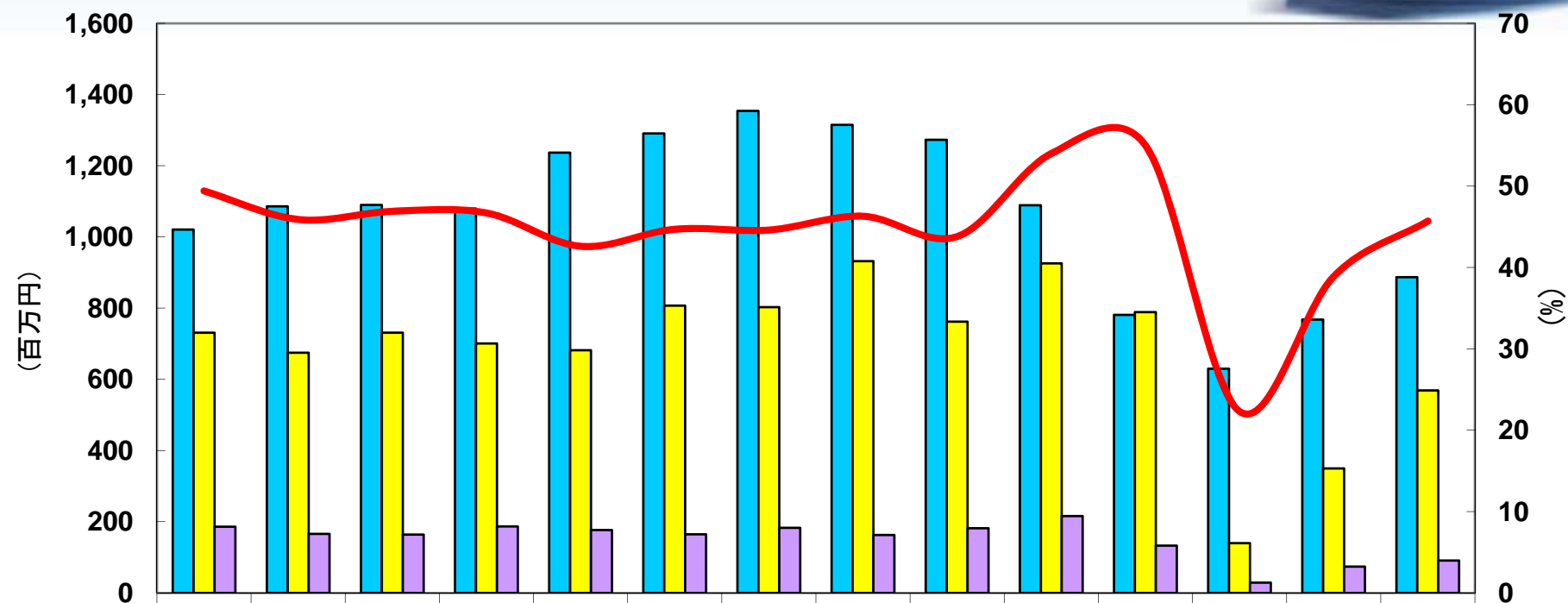
薬品別四半期推移 《連結》



薬品別四半期推移 < 単体 >

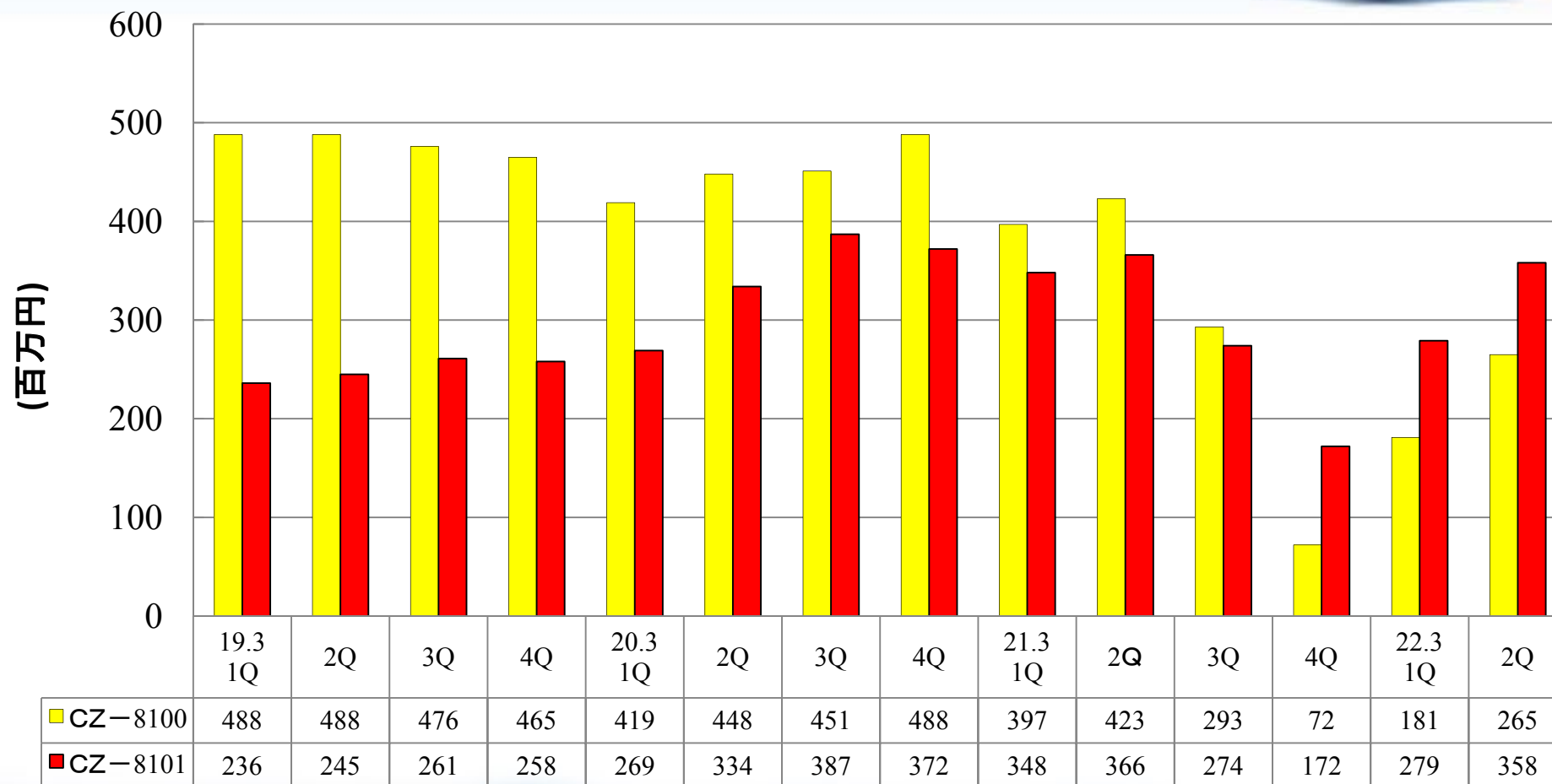


地域セグメント別売上高推移と海外比率



| | 19.3 | 1Q | 2Q | 3Q | 4Q | 20.3 | 1Q | 2Q | 3Q | 4Q | 21.3 | 1Q | 2Q | 3Q | 4Q | 22.3 | 1Q | 2Q |
|---------|-------|-------|-------|-------|-------|-------|-------|-------|-------|-------|------|------|------|------|----|------|----|----|
| 日本 | 1,021 | 1,086 | 1,090 | 1,080 | 1,237 | 1,291 | 1,354 | 1,315 | 1,273 | 1,089 | 781 | 630 | 768 | 887 | | | | |
| アジア | 731 | 675 | 731 | 701 | 682 | 807 | 803 | 932 | 762 | 926 | 789 | 140 | 350 | 569 | | | | |
| 欧州 | 186 | 166 | 164 | 187 | 177 | 165 | 183 | 163 | 182 | 216 | 133 | 29 | 74 | 91 | | | | |
| 海外売上高比率 | 49.4 | 45.9 | 46.9 | 46.7 | 42.6 | 44.7 | 44.6 | 46.3 | 43.8 | 54.0 | 55.0 | 22.3 | 38.9 | 45.7 | | | | |

CZシリーズ売上高推移



第41期(平成22年3月期)計画

連結

| | 平成21年3月期 | 平成22年3月期 | | 平成22年3月期 | | |
|-------|---------------|---------------|---------------|-----------------|------------|--------------|
| | 前期実績 (百万円) | 当初予算 (百万円) | 前回修正 (百万円) | 今期修正予想 (百万円) | 前期比 (%) | 増減額 (百万円) |
| 売上高 | 6,954 | 5,428 | 5,679 | 6,066 | 87.2 | △888 |
| 営業利益 | 878 | 199 | 560 | 671 | 76.4 | △207 |
| 経常利益 | 733 | 188 | 594 | 656 | 89.5 | △76 |
| 当期純利益 | 287 | 8 | 287 | 341 | 118.5 | 53 |

単体

| | 平成21年3月期 | 平成22年3月期 | | 平成22年3月期 | | |
|-------|---------------|---------------|---------------|-----------------|------------|--------------|
| | 前期実績 (百万円) | 当初予算 (百万円) | 前回修正 (百万円) | 今期修正予想 (百万円) | 前期比 (%) | 増減額 (百万円) |
| 売上高 | 4,673 | 3,821 | 4,091 | 4,529 | 96.9 | △143 |
| 営業利益 | △121 | △378 | △64 | 35 | — | — |
| 経常利益 | △8 | △110 | 252 | 337 | — | — |
| 当期純利益 | 11 | △99 | 170 | 219 | 1829.3 | 207 |

前回修正は平成21年7月31日発表

メックを取り巻く事業環境



環境エネルギー技術の進化
省エネ、省電力、節水、
排気の低減、物流コスト低減


ムダを省いて、コストも安く
“環境エネルギー”が
企業の成長力の鍵に

メックの
ポジション

市場経済の発展を牽引



医療ネットワーク
超小型医療用機械



電気自動車(EV)

高速道路
交通システム(ITS)



デジタル放送への移行

次世代高速無線システム

車(EV)



モバイル機器



医療



融合し、新たな市場



FPDテレビ・
ゲーム機




パソコン

◎ 世界にネットワークを持っている！
◎ メックの技術は全ての将来に関わっている！

現況の対応

まずは、

- ・輸送コストと薬品原材料コストの低減
- ・外部委託業務を社内に取り込み
- ・人件費の抑制



さらに、

- ・お客様のコスト低減と当社の利益拡大を両立する開発
 - 濃縮タイプ、添加剤タイプ、ハイキャパタイプで効率化
 - ムリ・ムダを省いて、環境に配慮しつつ低コストを実現
- ・商品力とネットワークを活かし、得意分野での圧倒的なポジションの獲得を目指す。
- ・新分野への足がかりを作る。

今後の計画ポイント

1. 客先の環境負荷低減に寄与する取り組み
2. 環境対応多層基板向けプロセスへの展開
(日本を含む東アジア)
3. 高密度基板プロセスの開発
(日本・台湾等)