
2021年12月期 決算説明会

2022年2月14日（月）

 **メック株式会社**

証券CODE:4971

<https://www.mec-co.com/>

新型コロナウイルス感染症への対策

感染拡大防止と製品供給継続の体制維持

社長を緊急対策本部長とし、BCP（事業継続計画）のもと
慎重かつ臨機応変に企業活動を継続

働き方

- 在宅勤務勧奨
- フルフレックス
- 通勤手段選択肢拡充
- 振替出勤/休日推奨

出張等

- 不要不急の出張自粛
- 社内関係者同士の飲食
自粛

施設管理

- 衛生管理徹底
- 飛沫防止パネル設置
- サテライトオフィス

2021年12月期 業績のトピックス

為替、想定レートと実勢レート

1

(円-NTD) 想定レート： 3.62円 / 実勢レート： 3.93円	(前年は 3.62円)
(円-RMB) 想定レート： 15.44円 / 実勢レート： 17.04円	(前年は 15.44円)
(円-EUR) 想定レート： 122.00円 / 実勢レート： 130.11円	(前年は 122.00円)
(円-THB) 想定レート： 3.42円 / 実勢レート： 3.44円	(前年は 3.42円)
(円-USD) 想定レート： 103.50円 / 実勢レート： 109.86円	(前年は 106.66円)

2

売上：15,038百万円（前期比25.8%増）
営業利益：3,939百万円（前期比66.2%増）

3

為替の影響は前期比
売上：691百万円増、営業利益：447百万円増

4

薬品 売上：14,756百万円（前期比27.2%増）
出荷量：45,274t（前期比17.7%増）

5

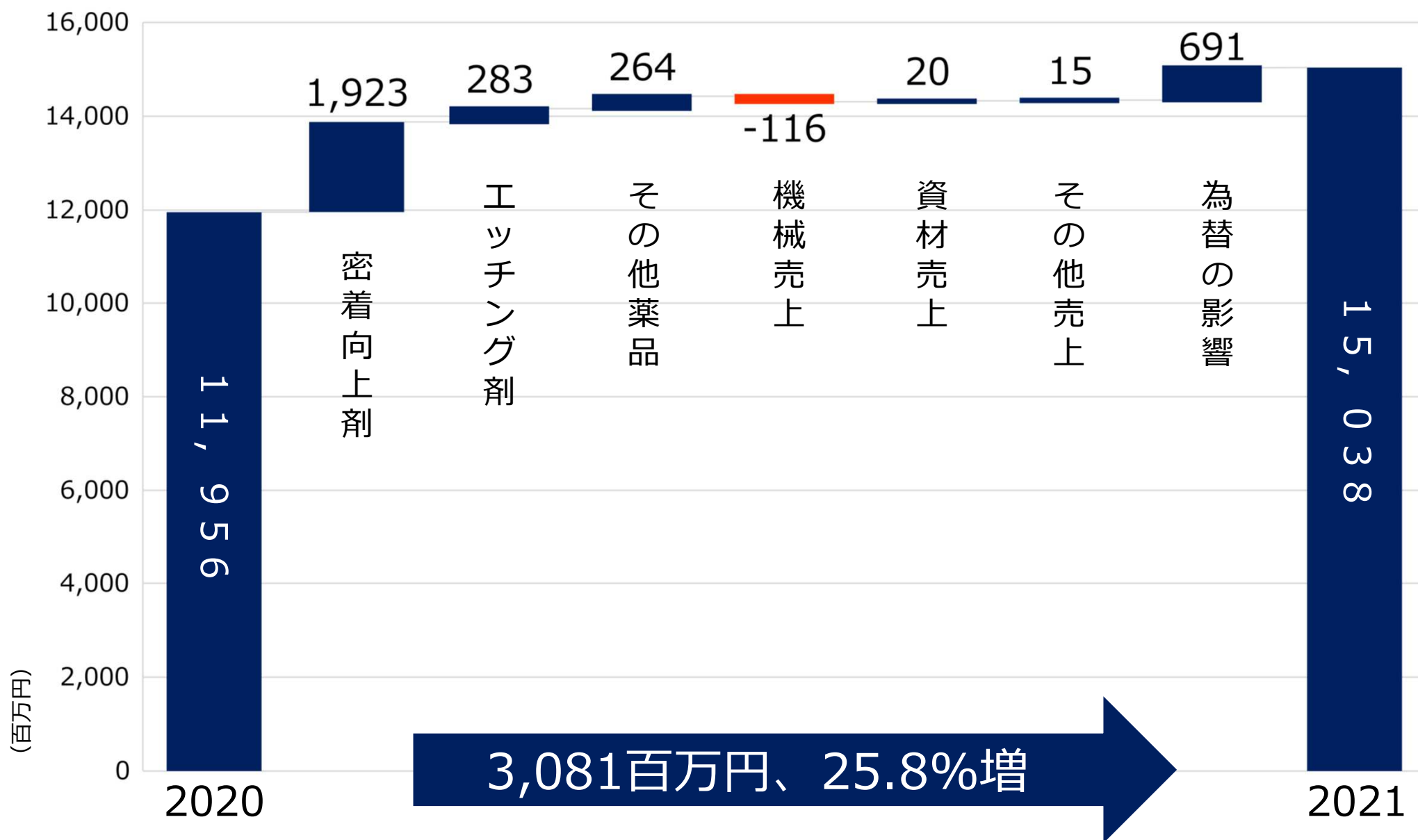
主要製品売上は前期比
CZ 35.4%増、EXE 23.8%増、V-Bond 22.3%増、SF 2.8%減

2021年12月期 業績概要

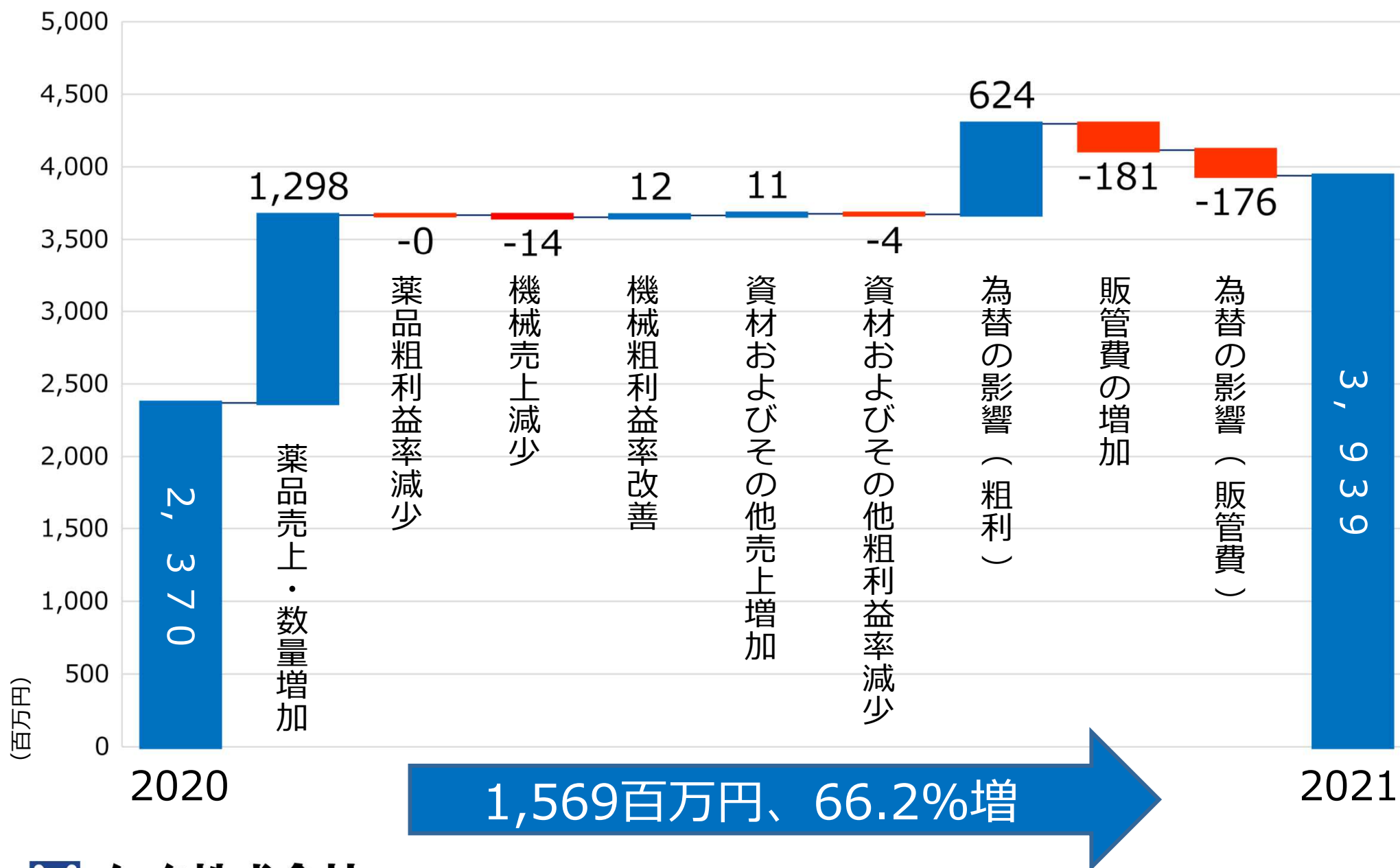
(単位：百万円)

項目	2020 (実績)	2021					
		(実績)	前期比		(予想)	予想比	
売上高	11,956	15,038	3,081	25.8%	14,600	438	3.0%
薬品売上高	11,598	14,756	3,157	27.2%	-	-	-
売上総利益	7,395	9,323	1,927	26.1%	-	-	-
売上総利益率	61.9%	62.0%	-	-	-	-	-
販売費及び一般管理費	5,025	5,383	357	7.1%	-	-	-
売上高比率	42.0%	35.8%	-	-	-	-	-
営業利益	2,370	3,939	1,569	66.2%	3,750	189	5.1%
営業利益率	19.8%	26.2%	-	-	-	-	-
経常利益	2,388	4,104	1,716	71.8%	3,850	254	6.6%
経常利益率	20.0%	27.3%	-	-	-	-	-
税引前当期利益	2,309	4,092	1,783	77.2%	-	-	-
当期純利益	1,595	2,949	1,353	84.8%	2,750	199	7.3%
EBITDA	3,098	4,839	1,741	56.2%	-	-	-
1株当たり当期利益 (円)	84.09	155.28	-	-	144.78	-	-
1株当たり配当金 (円)	26.00	35.00	-	-	35.00	-	-

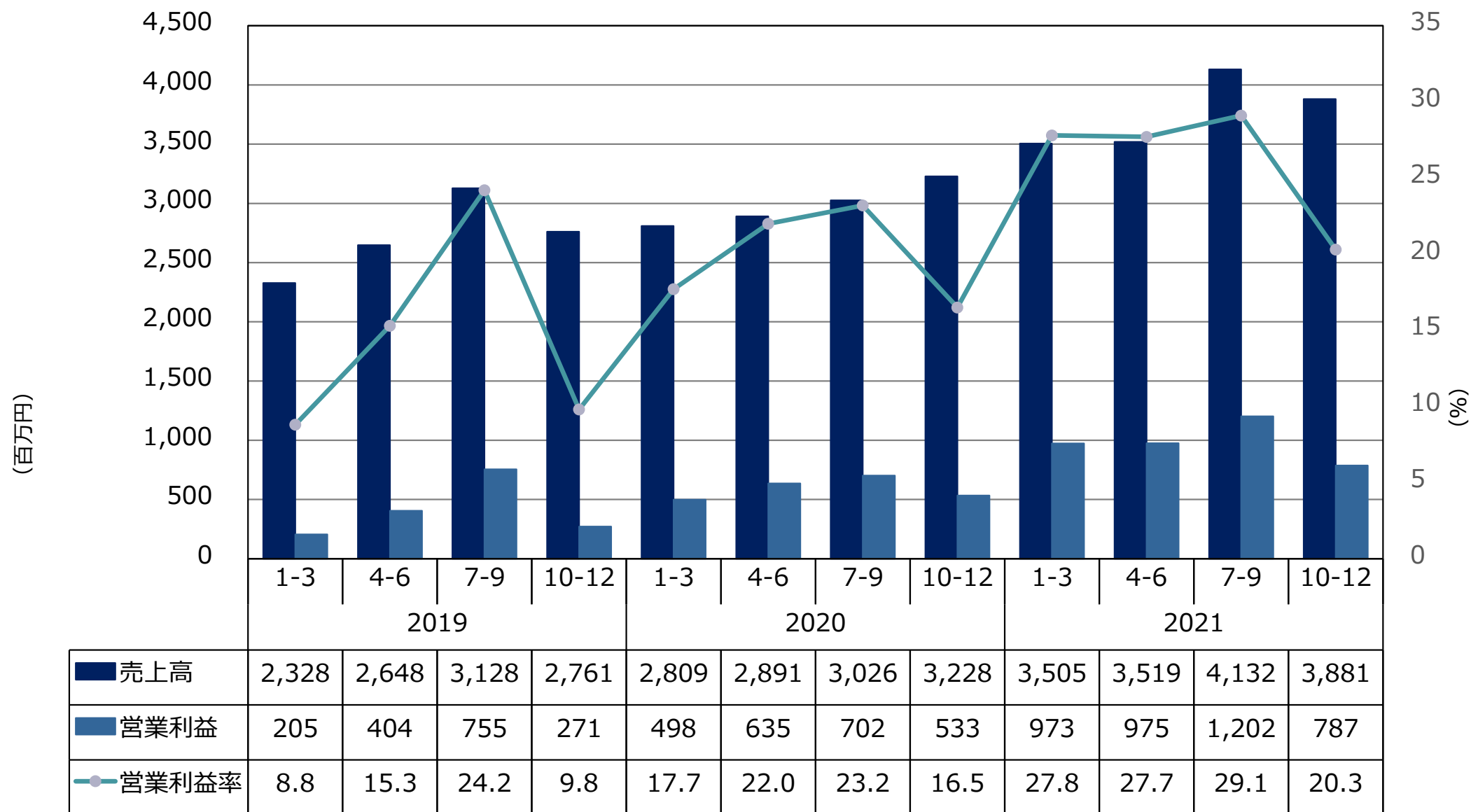
連結売上高前期比分析



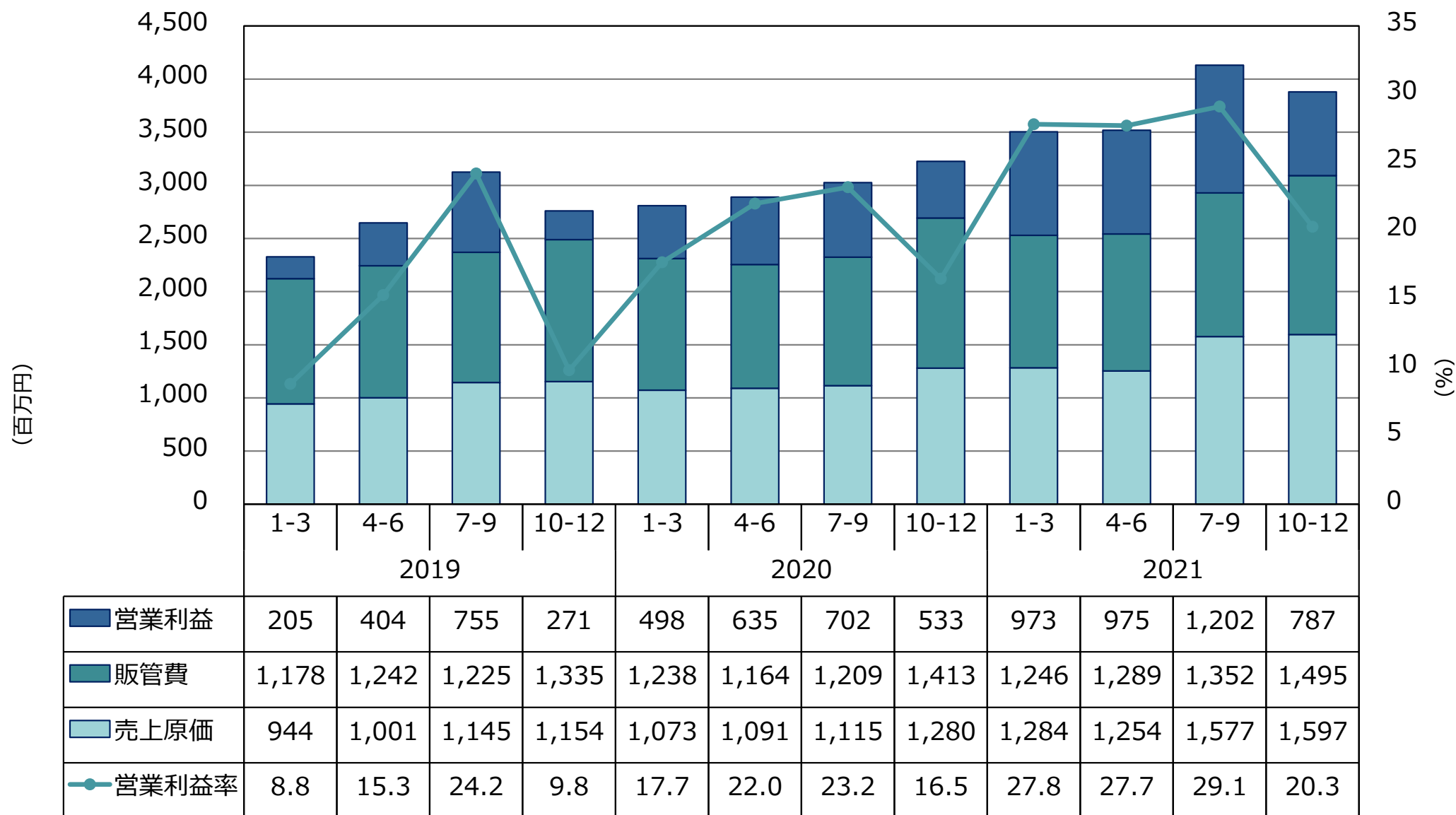
連結営業利益前期比分析



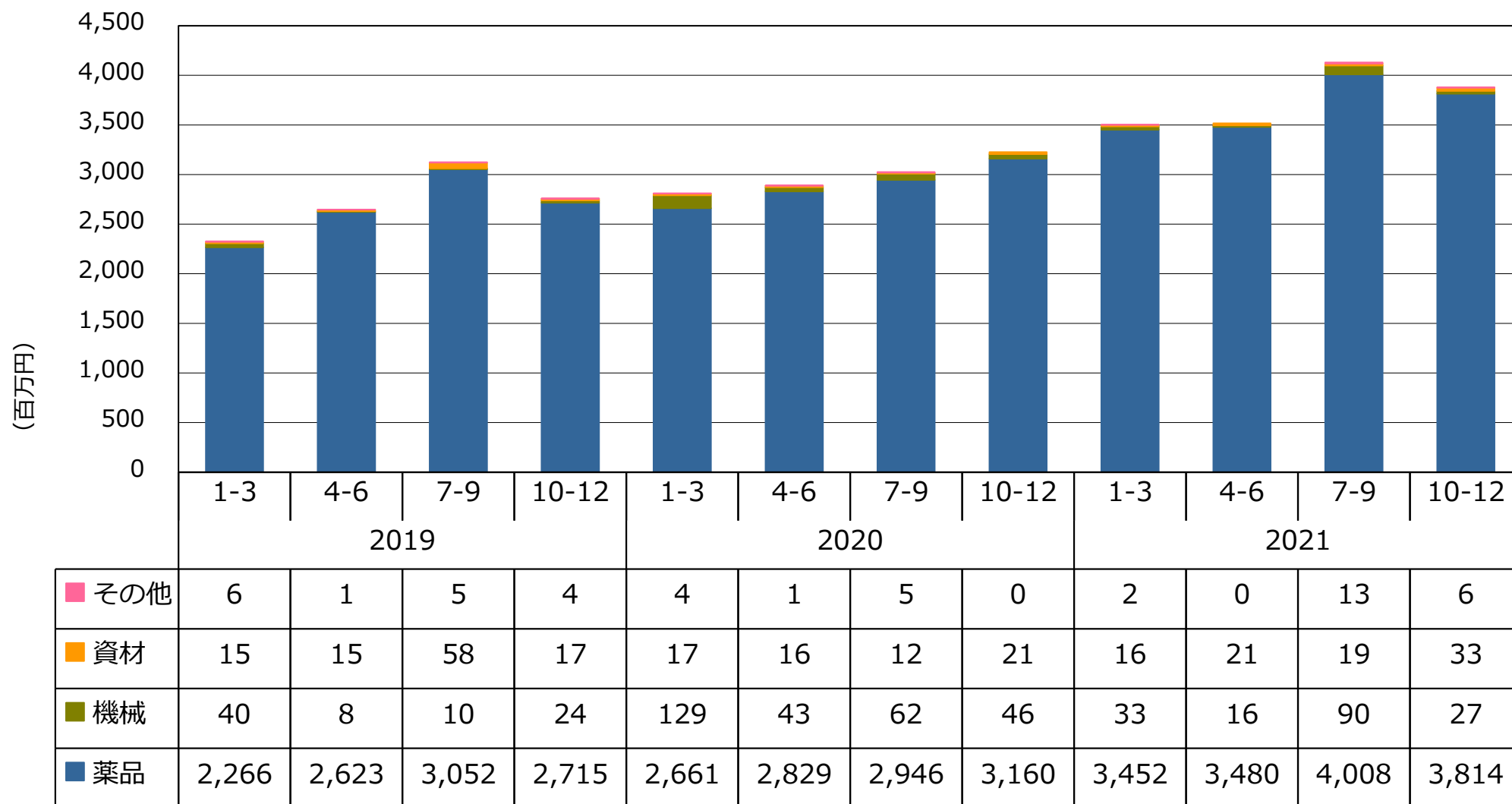
連結売上高と営業利益/営業利益率 四半期推移



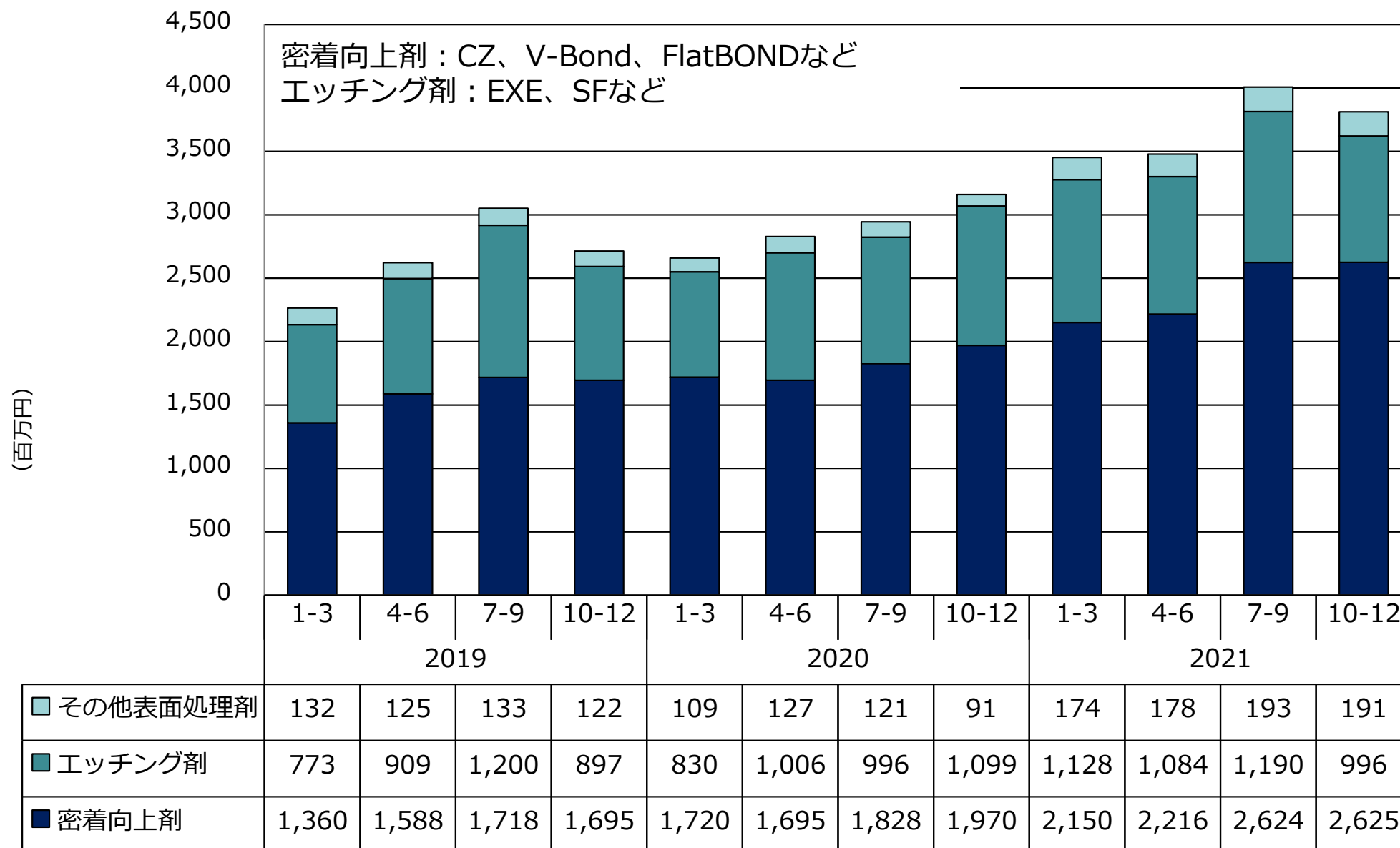
連結損益構造 四半期推移



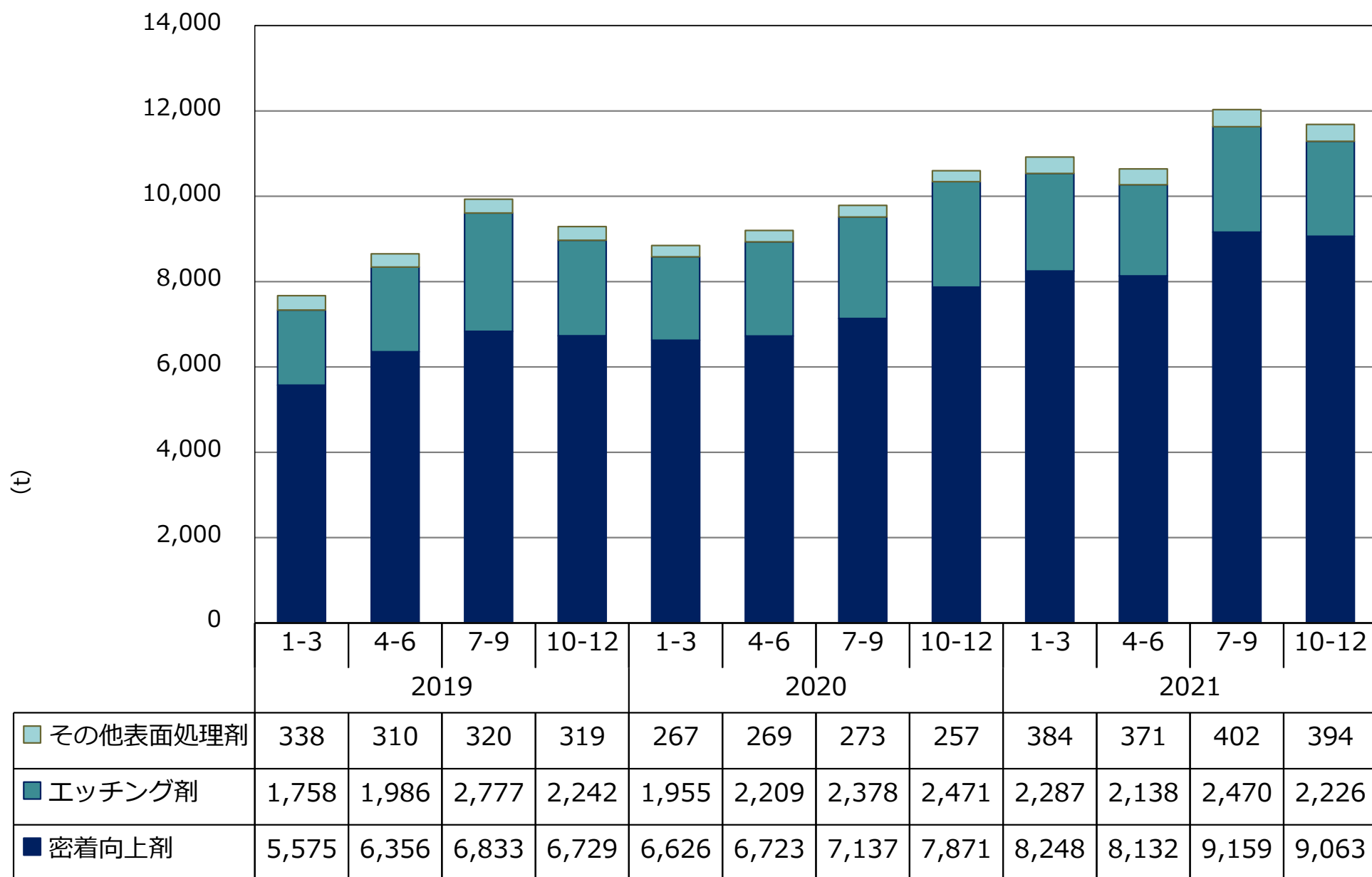
連結品種別売上 四半期推移



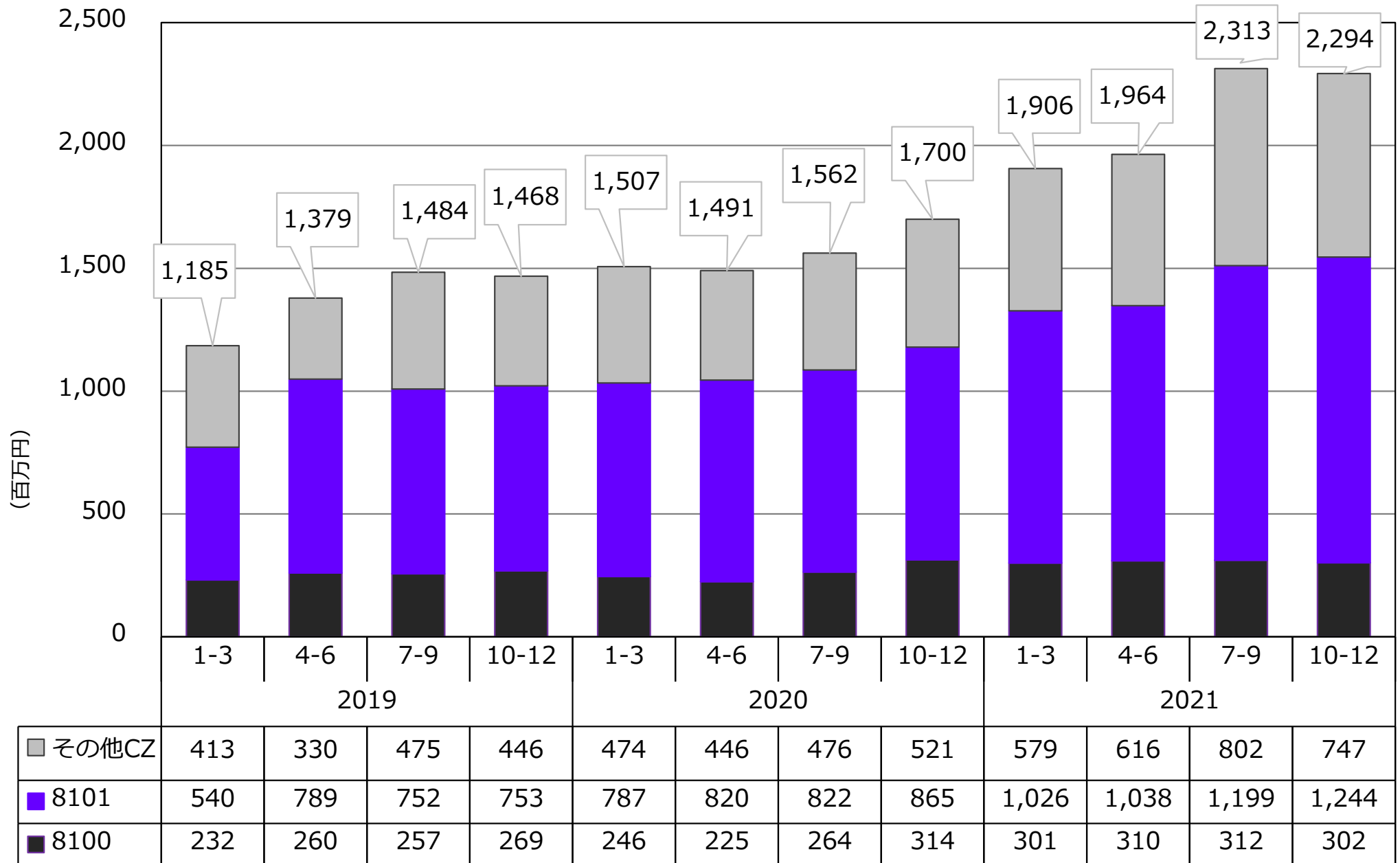
連結薬品別売上 四半期推移



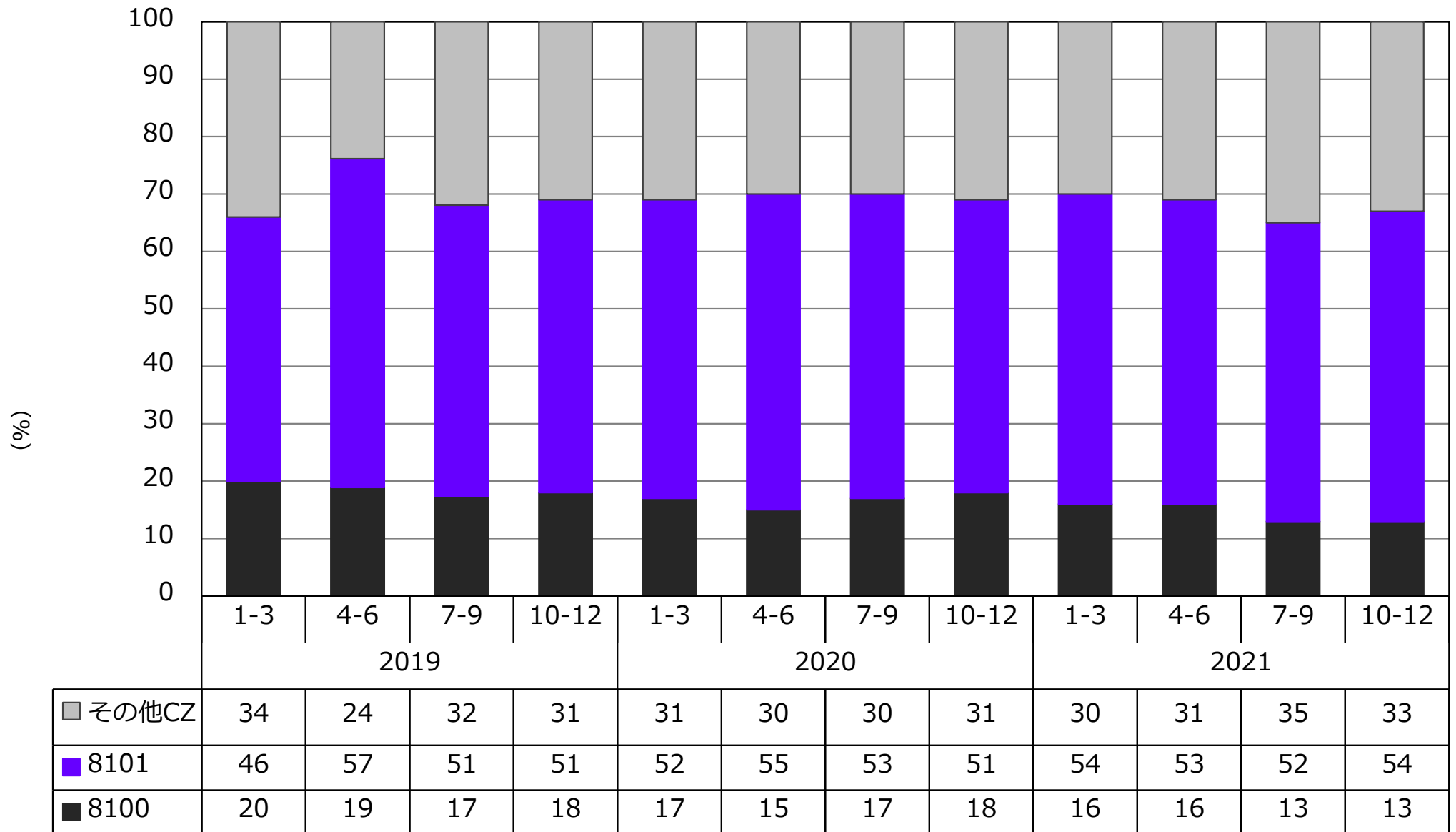
連結薬品別出荷数量 四半期推移



CZシリーズ売上高 四半期推移



CZシリーズ売上高 四半期推移 (構成比)



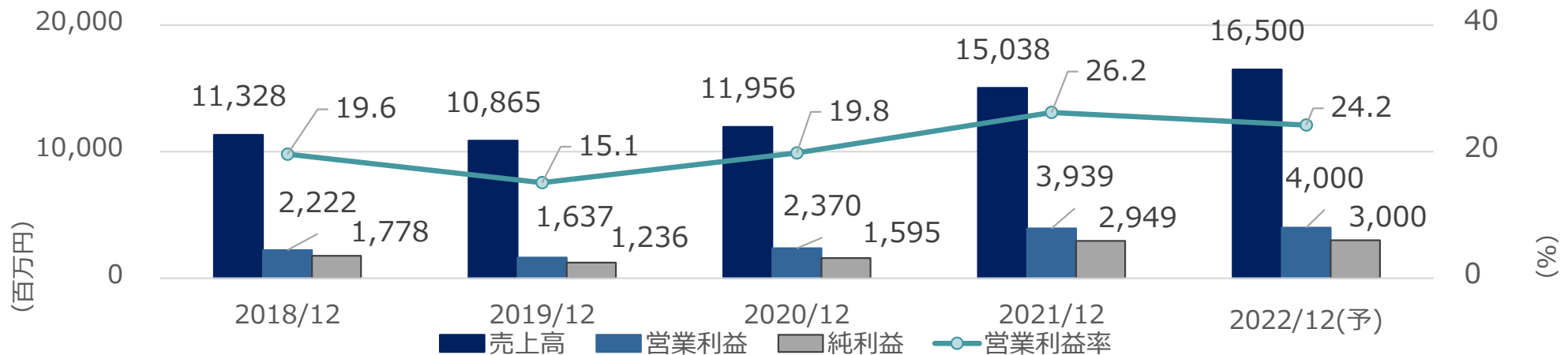
地域セグメント別売上高推移



* 当社薬品海外使用分の国内代理店販売を海外売上高に加算した場合の比率は77.4%（前年同一期間は74.5%）

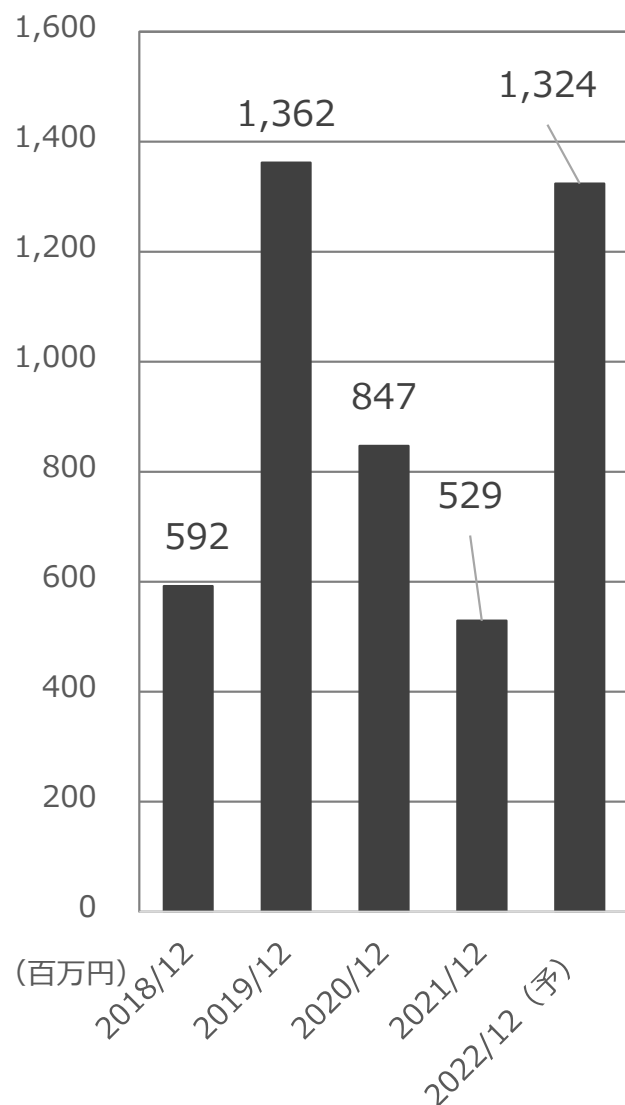
2022年12月期 連結業績予想

	2021年12月期		2022年12月期					
	通期		(2022/2/14発表)					
			第2四半期			通期		
	金額 (百万円)	利益率 (%)	金額 (百万円)	利益率 (%)	増減率 (%)	金額 (百万円)	利益率 (%)	増減率 (%)
売上高	15,038	-	7,800	-	11.0	16,500	-	9.7
営業利益	3,939	26.2	1,800	23.1	-7.7	4,000	24.2	1.5
経常利益	4,104	27.3	1,850	23.7	-8.6	4,150	25.2	1.1
純利益	2,949	19.6	1,300	16.7	-11.4	3,000	18.2	1.7
1株当たり 純利益(円)	155.28	-	68.41	-	-	157.86	-	-

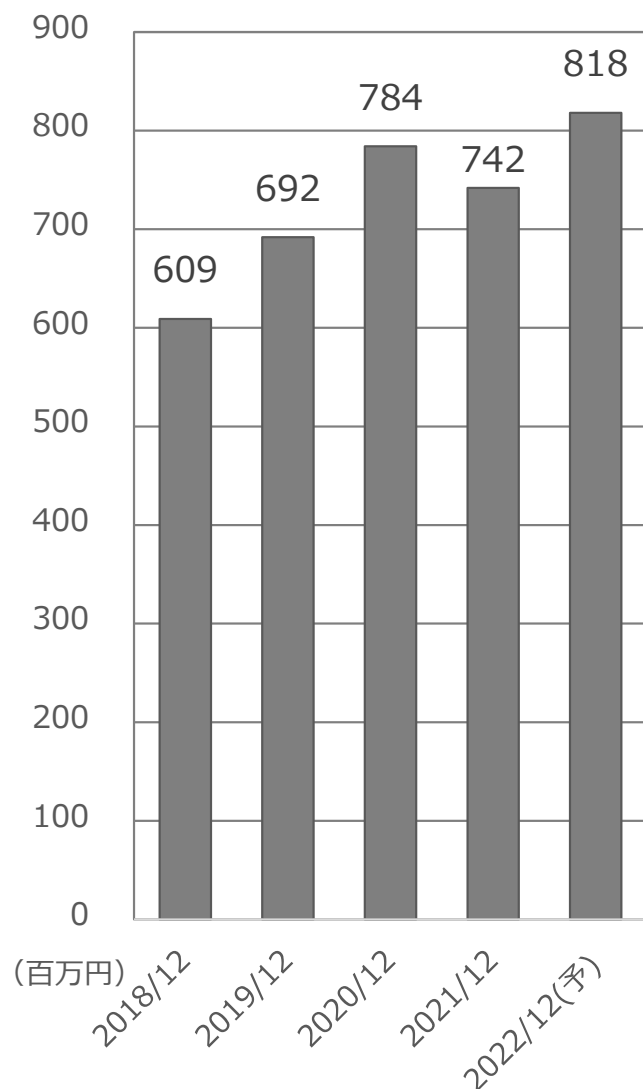


設備投資額と減価償却費、研究開発費

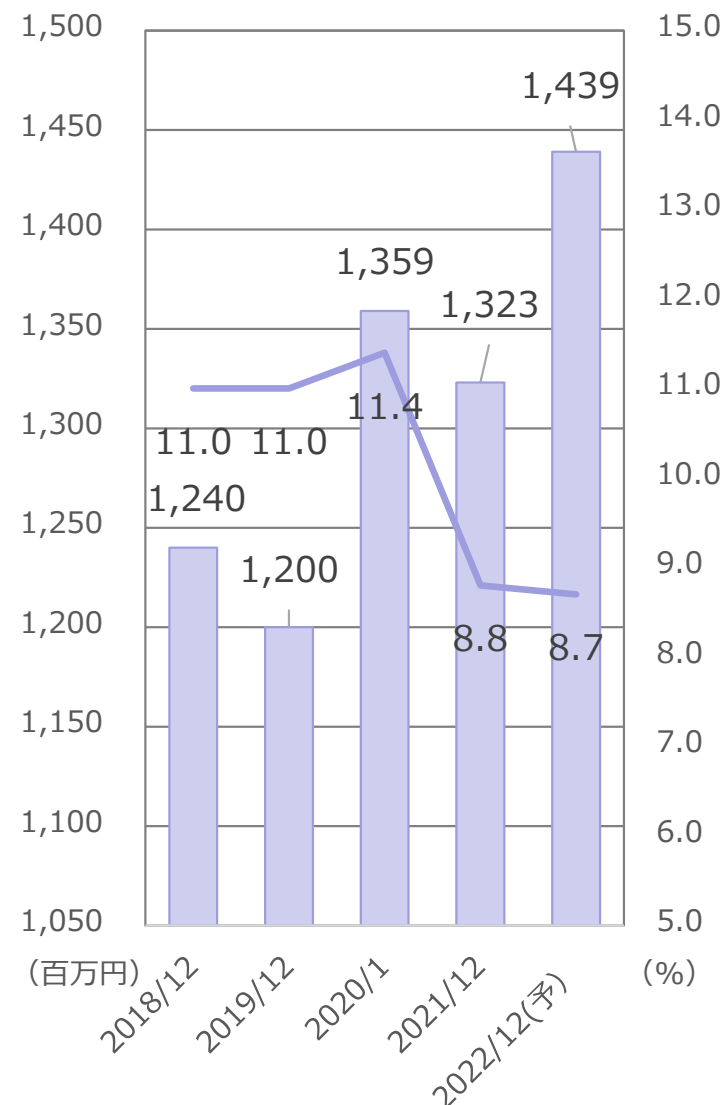
設備投資額



減価償却費



研究開発費と 売上高研究開発費比率



配当と配当性向、ROE

配当方針

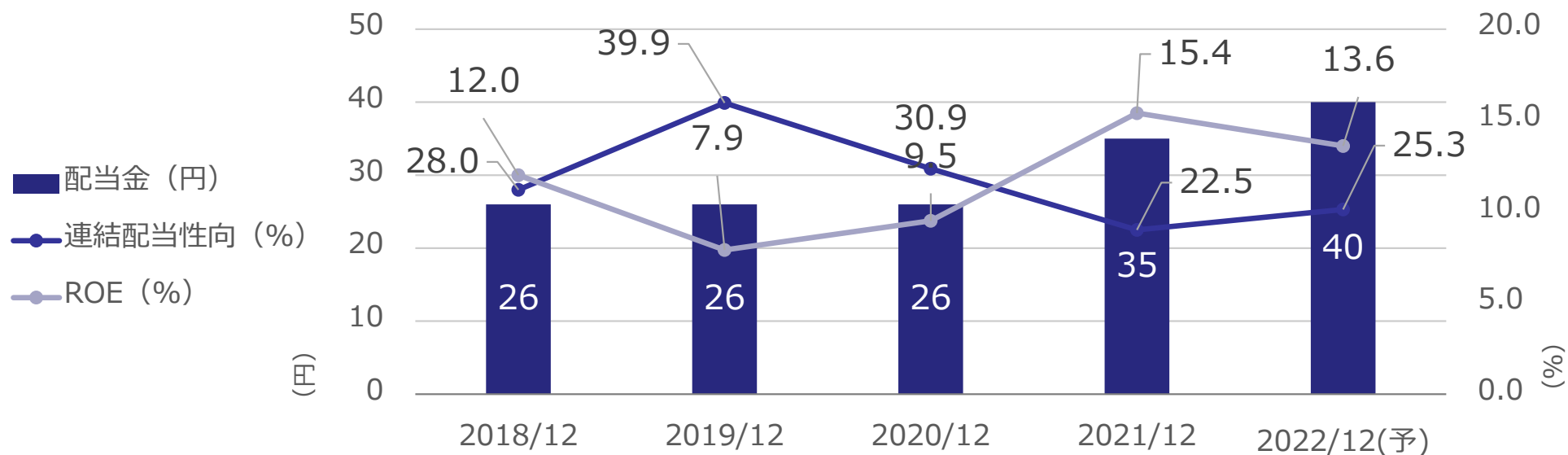
中期目標
連結配当性向
30%

配当金（予想）

40.0円

中間配当金20円
期末配当金20円

配当/配当性向の推移



ESG-Hの取組み

Environment

- 環境や歩留り向上対応製品
- 基板製造現場環境の改善への寄与

Social

- 社会発展への貢献（5G、自動運転）
- WLB支援、女性活躍

Governance

- 社外取締役の招聘（過半数が社外）
- ESG委員会、指名報酬諮問委員会の設置

Human Resources

- 人的資源の育成と活用

資本政策と株主還元の基本の方針

メックグループの資本政策は、財務の健全性を担保した上で株主価値向上に資するため次のような取組みを行っています

企業価値の向上

- 連結ROEは10%をベースに持続的改善を図る

積極的かつ継続安定的な利益還元

- 連結配当性向30%を中期的目標とする

持続的成長のための中長期投資

- 連結売上高約10%以上を研究開発費に先行投資